

Einwohnergemeinde
4653 Obergösgen

Jahresrechnung 2025

Gemeinderat	11. Mai 2026
Gemeindeversammlung	15. Juni 2026

Inhaltsverzeichnis

Titelblatt		Seite
	Bericht und Antrag	3
1	Bericht Gemeinderat	4-4a
2	Erklärung Finanzverwaltung	5
3	Bestätigungsbericht Revisionsstelle	6a-6b
4	Beschluss und Antrag	7-8
Jahresrechnung - Finanzbericht		9
5	Finanzierung	10-11
6	Erfolgsrechnung	12-16
7	Investitionsrechnung	17-18
8	Bilanz	19a-19b
9	Geldflussrechnung	20-21
10	Anhang	
Grundlagen und Grundsätze der Rechnungslegung		
A0	Angewandtes Regelwerk und Abweichungen	22
A0	Rechnungslegungsgrundsätze, Bilanzierungs- und Bewertungsvorschriften	23
Finanzinformationen		
A1	Finanzanlagen / Wertschriften - in der Bilanz ersichtlich	---
A2	Anlagespiegel	24-26
A2.1	Liegenschaftsverzeichnis Finanzvermögen - in der Bilanz ersichtlich	---
A3	Beteiligungsspiegel	27
A4	Brandversicherungswerte	28
A5	Angaben über eigene ausgegebene Anleihen - keine Werte	---
A6	Rückstellungsspiegel - keine Werte	---
A7	Eigenkapitalnachweis und Ausweis Werterhalt	29-30

A8	Gewährleistungsspiegel	31
A9	Verpflichtungen für Rückzahlungen Bevorschussungen - keine Werte	---
A10	Nicht bilanzierte Leasingverpflichtungen	32
A11	Sonderrechnungen - keine Werte	---
A12	Ergänzende Sachgruppengliederung - keine Werte	---
	Kreditwesen	
A13	Nachtragskreditkontrolle	33
A14	Verpflichtungskreditkontrolle	57
	Finanzkennzahlen	
A15	Finanzkennzahlen	34
	Jahresrechnung - Details zum Finanzbericht	35
11	Erfolgsrechnung	36-62
12	Investitionsrechnung mit Verpflichtungskreditkontrolle	63-65
13	Bilanz	66-73

Bericht und Antrag

Bericht Gemeinderat

Gegenüber einem budgetierten Aufwandüberschuss von Fr. 967'921.00 schliesst die Jahresrechnung mit einem Aufwandüberschuss von Fr. 526'762.92 ab. (2024: Aufwandüberschuss von Fr. 874'671.93; 2023: Ertragsüberschuss von Fr. 179'687.84).

Die Selbstfinanzierung bzw. der Cash-Flow beträgt Fr. 317.23. (2024: negativer Cash-Flow von Fr. 358'386.38; 2023: Cash-Flow von Fr. 645'194.71).

Der Selbstfinanzierungsgrad beträgt 0.27 %. Die Nettoinvestitionen von Fr. 118'584.60 konnten somit nicht vollständig mit eigenen Mitteln finanziert werden.

Es resultiert ein Finanzierungsfehlbetrag von Fr. 118'267.37.

Es sind folgende wesentlichen Abweichungen gegenüber dem Budget zu erwähnen:

Mehrertrag Fiskalertrag Steuern	Fr.	298'593.07
Minderaufwand Transferaufwand	Fr.	108'600.17
Minderaufwand Sach- und übriger Betriebsaufwand	Fr.	60'751.40
Mehrertrag Entgelte und Rückerstattungen	Fr.	81'952.18
Mehraufwand Personalaufwand	Fr.	51'206.75

Die Spezialfinanzierung Abwasserbeseitigung schliesst nach Vornahme der Einlage in den Werterhalt mit einem Ertragsüberschuss von Fr. 1'428.57 ab. (2024: Ertragsüberschuss von Fr. 9'956.04).

Die Spezialfinanzierung Abfallbeseitigung schliesst mit einem Aufwandüberschuss von Fr. 12'374.47 ab. (2024: Aufwandüberschuss von Fr. 7'356.74).

Mit dem Abschluss der Jahresrechnung 2025 reduziert sich der Bilanzüberschuss auf Fr. 2'418'882.20.

Obergösgen, 11. Mai 2026

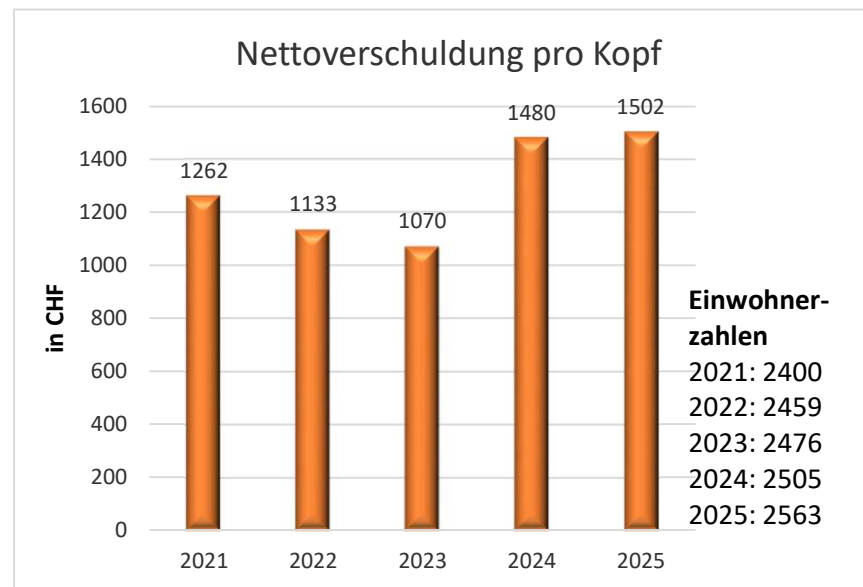
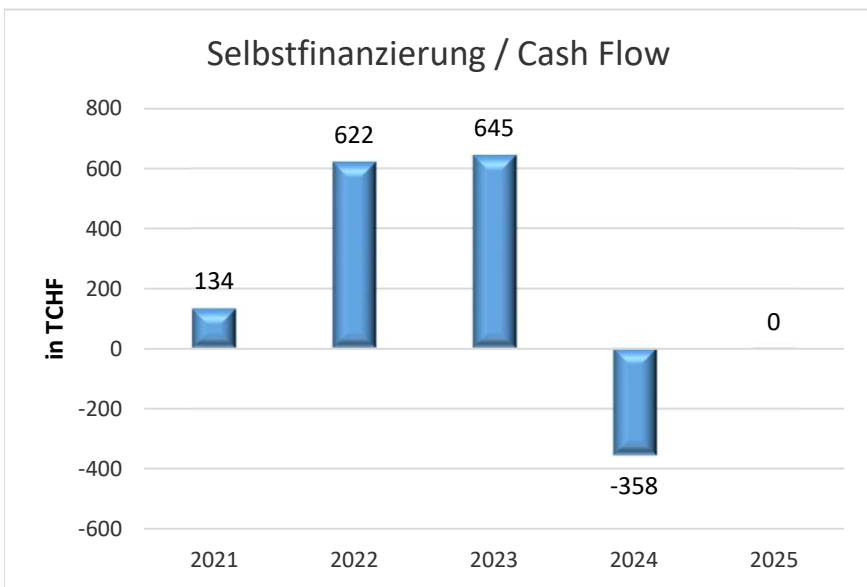
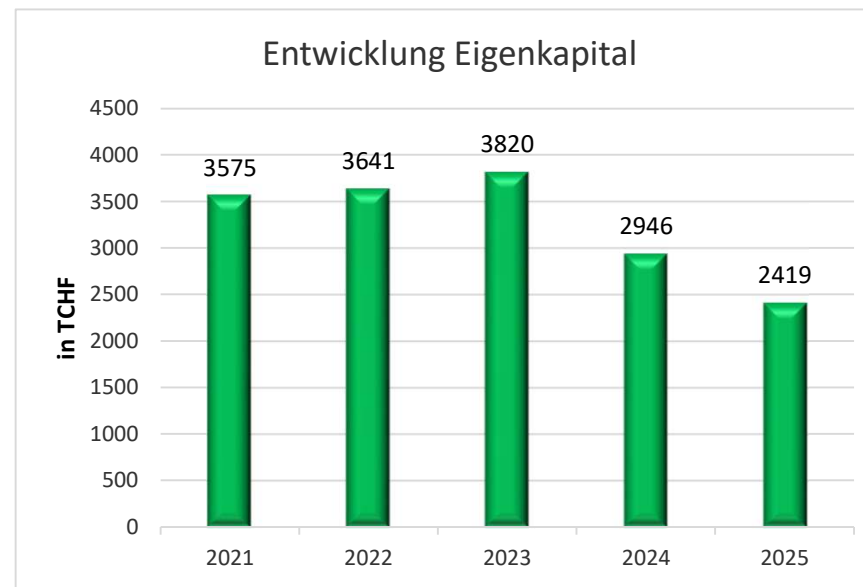
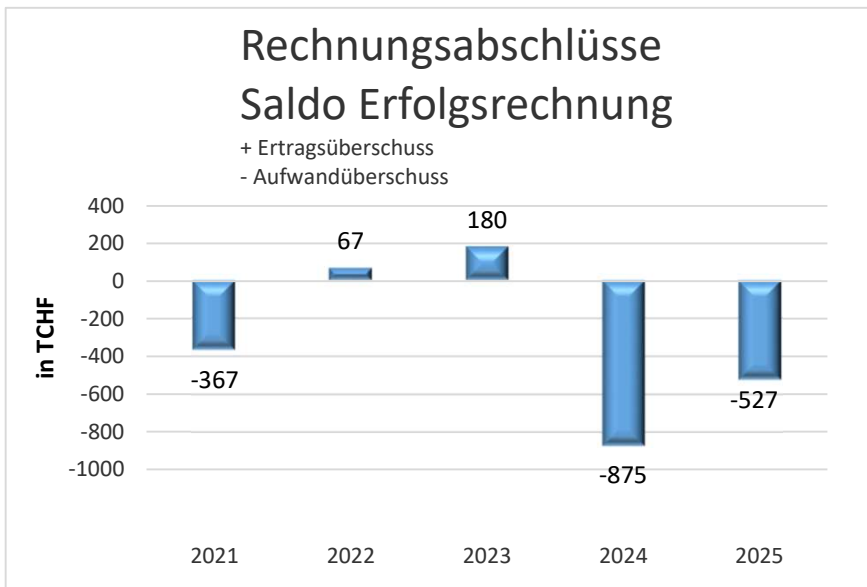
Einwohnergemeinde Obergösgen



Martin Richiger
Gemeindepräsident



Uenal Sare
Bereichsleiter Finanzen / IT



Erklärung Finanzverwaltung

Der Bereichsleiter Finanzen / IT bestätigt, dass

- der Finanzhaushalt nach den gesetzlichen Bestimmungen und ordnungsgemäss geführt ist
- alle buchungspflichtigen Geschäftsfälle in der vorliegenden Jahresrechnung erfasst sind;
- sämtliche Vermögenswerte, Verpflichtungen, Guthaben und Schulden in der Bilanz berücksichtigt sind;
- alle bilanzierungspflichtigen Risiken und Wertebussen bei der Bewertung und Festsetzungen der Wertberichtigungen und alle Eventualverpflichtungen, Bürgschaften und Beteiligungsverhältnisse im Anhang aufgeführt sind;
- alle Angaben im Anhang zur Jahresrechnung vollständig und richtig aufgeführt sind;
- alle zum Verständnis des Jahresergebnisses nötigen Informationen in den Kommentaren zur Rechnung enthalten sind.

Obergösgen, 11. Mai 2026

Finanzverwaltung Obergösgen



Uenal Sare
Bereichsleiter Finanzen / IT



Persönlich • Kompetent • Offen

PKO Treuhand GmbH

Kapellenstrasse 8,
4573 Lohn-Ammannsegg SO
Hauptstrasse 16,
3422 Kirchberg BE
034 445 27 61
info@pko-treuhand.ch
www.pko-treuhand.ch

An die Gemeindeversammlung der
Einwohnergemeinde Obergösgen
4653 Obergösgen

Bericht der Revisionsstelle zur Jahresrechnung 2025

Als Revisionsstelle haben wir die Jahresrechnung 2025 der Einwohnergemeinde Obergösgen bestehend aus Bilanz, Erfolgsrechnung, Investitionsrechnung, Geldflussrechnung und Anhang im Sinne der kantonalen Gesetzgebung nach § 156 Gemeindegesetz (GG) geprüft.

Der Gemeinderat ist für die Aufstellung der Jahresrechnung in Übereinstimmung mit den kantonalen und kommunalen Vorschriften verantwortlich. Diese Verantwortung beinhaltet die Ausgestaltung und Umsetzung des internen Kontrollsystems (IKS) sowie die Einhaltung des Rechnungslegungsmodells nach den Vorgaben des zuständigen Departements.

Unsere Verantwortung ist es, aufgrund unserer Prüfung ein Prüfungsurteil über die Jahresrechnung abzugeben. Die Prüfung beinhaltet die Durchführung von Prüfungshandlungen zur Erlangung der Sicherheit, dass die Jahresrechnung frei von falschen Angaben als Folge von Verstössen oder Irrtümern ist. Die Auswahl der Prüfungshandlungen liegt im Ermessen des Prüfers. Dies schliesst eine Beurteilung der Risiken wesentlicher falscher Angaben in der Jahresrechnung als Folge von Verstössen oder Irrtümern ein. Bei der Beurteilung dieser Risiken berücksichtigt der Prüfer das vorliegende interne Kontrollsystem, soweit es für die Aufstellung der Jahresrechnung von Bedeutung ist, um die den Umständen entsprechenden Prüfungshandlungen festzulegen, nicht aber um ein Prüfungsurteil über die Wirksamkeit des internen Kontrollsystems abzugeben. Die Prüfung umfasst zudem die Beurteilung der Angemessenheit der angewandten Rechnungslegungsmethoden, die Plausibilität bei vorgenommenen Schätzungen sowie die Würdigung der Gesamtdarstellung der Jahresrechnung. Wir sind der Auffassung, dass die von uns erarbeiteten Prüfungshinweise eine ausreichende und angemessene Grundlage für unser Prüfungsurteil bilden.



Persönlich • Kompetent • Offen

Nach unserer Beurteilung entspricht die Jahresrechnung für das am Bilanzstichtag abgeschlossene Rechnungsjahr den kantonalen und kommunalen Vorschriften. Wir bestätigen, dass wir als aussenstehende Revisionsstelle die kantonalen Bestimmungen zur Befähigung erfüllen.

Wir beantragen, die vorliegende Jahresrechnung mit einem Aufwandüberschuss vor Ergebnisverwendung von CHF 526'762.92 zu beschliessen.

Lohn-Ammansegg, 26. Mai 2026

PKO Treuhand GmbH

Peter Kofmel
Zugelassener Revisionsexperte
Eidg. dipl. Treuhandexperte
Mitglied von **EXPERTSUISSE**

Antrag und Beschluss

1 Nachtragskredite

1.1 Dringliche und gebundene Nachtragskredite zur Kenntnisnahme:
Siehe Nachtragskreditkontrolle Seite 33

1.2 Ordentliche Nachtragskredite zur Beschlussfassung:
Keine

2 Jahresrechnung

2.1 Allgemeiner Haushalt

Erfolgsrechnung	Gesamtaufwand	Fr.	11'179'327.58
	Gesamtertrag	Fr.	10'652'564.65
	Aufwandsüberschuss vor Ergebnisverwendung	Fr.	526'762.92
2.1.1 Ergebnisverwendung (nicht budgetiert)	Zusätzliche Abschreibungen	Fr.	-
2.1.2 Ergebnisverwendung (nicht budgetiert)	Bildung Vorfinanzierungen	Fr.	-
2.1.3 Ergebnisverwendung (nicht budgetiert)	Einlage/Entnahme in/aus finanzpolitische Reserve	Fr.	-
2.1.4 Ergebnisverwendung (nicht budgetiert)	Einlage/Entnahme in/aus Bilanzüberschuss (Eigenkapital)	Fr.	526'762.92

Die Gemeindeversammlung beschliesst die Ergebnisverwendung gemäss Antrag 2.1.1 bis 2.1.4.

Durch den Aufwandüberschuss reduziert sich das Eigenkapital auf Fr. 2'418'882.20.

Investitionsrechnung	Ausgaben Verwaltungsvermögen	Fr.	177'740.70
	Einnahmen Verwaltungsvermögen	Fr.	59'156.10
	Einnahmenüberschuss	Fr.	-
	Nettoinvestitionen Verwaltungsvermögen	Fr.	118'584.60
Bilanz	Bilanzsumme	Fr.	16'369'512.39

2.2 Spezialfinanzierungen

Abwasserbeseitigung	Ertragsüberschuss	Fr.	1'428.57
Abfallbeseitigung	Aufwandüberschuss	Fr.	12'374.47

Der Ertragsüberschuss / Aufwandüberschuss der Spezialfinanzierungen wird dem entsprechenden Eigenkapital zugewiesen / belastet.
Durch diese Ergebnisse ergeben sich folgende zweckgebundene Eigenkapitalien:

Abwasserbeseitigung	Verpflichtung (+) / Vorschuss (-)	Fr.	1'638'152.22
Abfallbeseitigung	Verpflichtung (+) / Vorschuss (-)	Fr.	74'346.73

2.3 Die Revisionsstelle hat die vorliegende Jahresrechnung geprüft und beantragt dem Gemeinderat und der Gemeindeversammlung, diese zu beschliessen.

3 Antrag

Der Gemeinderat beantragt der Gemeindeversammlung die vorliegende Jahresrechnung 2025 der Einwohnergemeinde Obergösgen zu beschliessen.

Obergösgen, 11. Mai 2026

EINWOHNERGEMEINDE OBERGÖSGEN



Martin Richiger
Gemeindepräsident



Uenal Sare
Bereichsleiter Finanzen / IT

Jahresrechnung - Finanzbericht



Übersicht Jahresrechnung

Finanzierung

in CHF	Konten- definition	Gemeinde Total		Allgemeiner Haushalt		Spezialfinanzierungen Total	
		Rechnung 2025	Budget 2025	Rechnung 2025	Budget 2025	Rechnung 2025	Budget 2025
+ Ertragsüberschuss	+ 9000	0.00	0.00	0.00	0.00	0.00	0.00
- Aufwandüberschuss	- 9001	526'762.92	967'921.00	526'762.92	967'921.00	0.00	0.00
+ Betriebsgewinne (Einlagen in Spezialfinanzierungen EK)	+ 3510, ohne 3510.10	1'428.57	1'770.00	0.00	0.00	1'428.57	1'770.00
- Betriebsverluste (Entnahmen aus Spezialfinanzierungen EK)	- 4510, ohne 4510.10	12'374.47	8'100.00	0.00	0.00	12'374.47	8'100.00
+ Aufwand für Abschreibungen und Wertberichtigungen	+ 33, 364, 365, 366, 383, 387	495'924.05	476'958.00	495'924.05	476'338.00	0.00	620.00
+ Einlagen in Fonds und Spezialfinanzierungen	+ 350, 3511, 3510.10	67'348.00	64'600.00	1'500.00	0.00	65'848.00	64'600.00
- Entnahmen aus Fonds und Spezialfinanzierungen	- 450, 4511, 4510.10	0.00	620.00	0.00	0.00	0.00	620.00
- Entnahmen aus dem Eigenkapital	- 489	25'246.00	25'246.00	25'246.00	25'246.00	0.00	0.00
Selbstfinanzierung		317.23	-458'559.00	-54'584.87	-516'829.00	54'902.10	58'270.00
- Nettoinvestitionen Verwaltungsvermögen		118'584.60	110'000.00	177'740.70	160'000.00	-59'156.10	-50'000.00
Finanzierungsüberschuss (+), -fehlbetrag (-)		-118'267.37	-568'559.00	-232'325.57	-676'829.00	114'058.20	108'270.00
Selbstfinanzierungsgrad (in %)		0.27	-416.87	-30.71	-323.02	-92.81	-116.54

Selbstfinanzierung: Summe der selbst erwirtschafteten Mittel. Die Selbstfinanzierung ist vergleichbar mit der Kenngrösse des Cashflows. Im Vergleich zum Cashflow erfolgt die Berechnung der Selbstfinanzierung nach einer vereinfachten Methode.

Selbstfinanzierungsgrad: Anteil der Nettoinvestitionen, welche aus eigenen Mitteln finanziert werden können. Mittelfristig sollte der Selbstfinanzierungsgrad im Durchschnitt gegen 100 % sein. Bei einem Wert von über 100 % können die Investitionen vollständig eigenfinanziert werden. Ein Selbstfinanzierungsgrad unter 100 % führt zu einer Neuverschuldung.

über 100 % sehr gut
80 - 100 % gut
50 - 80 % genügend
0 - 50 % ungenügend
<0 % sehr schlecht



Übersicht Jahresrechnung

Finanzierung - Spezialfinanzierungen

	Konten- definition	Abwasser		Abfall		Rechnung 2025	Budget 2025
		Rechnung 2025	Budget 2025	Rechnung 2025	Budget 2025		
+ Betriebsgewinne (Einlagen in Spezialfinanzierungen EK)	+ 3510, ohne 3510.10	1'428.57	1'770.00	0.00	0.00		
- Betriebsverluste (Entnahmen aus Spezialfinanzierungen EK)	- 4510, ohne 4510.10	0.00	0.00	12'374.47	8'100.00		
+ Aufwand für Abschreibungen und Wertberichtigungen	+ 33, 364, 365, 366, 383, 387	0.00	620.00	0.00	0.00		
+ Einlagen in Fonds und Spezialfinanzierungen	+ 350, 3511, 3510.10	65'848.00	64'600.00	0.00	0.00		
- Entnahmen aus Fonds und Spezialfinanzierungen	- 450, 4511, 4510.10	0.00	620.00	0.00	0.00		
- Entnahmen aus dem Eigenkapital	- 489	0.00	0.00	0.00	0.00		
Selbstfinanzierung		67'276.57	66'370.00	-12'374.47	-8'100.00		
- Nettoinvestitionen Verwaltungsvermögen		-59'156.10	-50'000.00	0.00	0.00		
Finanzierungsüberschuss (+), -fehlbetrag (-)		126'432.67	116'370.00	-12'374.47	-8'100.00		
Selbstfinanzierungsgrad (in %)		-113.73	-132.74	0.00	0.00	0.00	0.00



Rechnung

Aufgabenbereiche

Konto	Erfolgsrechnung Funktionale Gliederung ER	Rechnung 2025		Budget 2025		Rechnung 2024	
		Aufwand	Ertrag	Aufwand	Ertrag	Aufwand	Ertrag
0	ALLGEMEINE VERWALTUNG Netto Aufwand	1'149'658.98	70'164.95 1'079'494.03	1'132'090.00	61'695.00 1'070'395.00	1'161'752.74	76'561.75 1'085'190.99
1	ÖFFENTLICHE ORDNUNG UND SICHERHEIT, VERTEIDIGUNG Netto Aufwand	350'921.18	188'492.10 162'429.08	337'866.00	165'070.00 172'796.00	286'700.99	147'525.30 139'175.69
2	BILDUNG Netto Aufwand	4'621'459.46	820'525.85 3'800'933.61	4'685'336.00	812'200.00 3'873'136.00	4'693'568.14	805'188.45 3'888'379.69
3	KULTUR, SPORT UND FREIZEIT, KIRCHE Netto Aufwand	152'071.03	1'200.00 150'871.03	154'019.00	154'019.00	138'695.90	10'168.01 128'527.89
4	GESUNDHEIT Netto Aufwand	926'230.82	926'230.82	952'612.00	952'612.00	869'920.05	869'920.05
5	SOZIALE SICHERHEIT Netto Aufwand	2'122'587.99	20'722.00 2'101'865.99	2'215'500.00	11'500.00 2'204'000.00	2'158'546.82	12'905.00 2'145'641.82
6	VERKEHR Netto Aufwand	737'460.66	55'763.00 681'697.66	755'345.00	31'500.00 723'845.00	750'009.13	87'444.60 662'564.53
7	UMWELTSCHUTZ UND RAUMORDNUNG Netto Aufwand	778'970.25	591'896.16 187'074.09	734'441.00	551'020.00 183'421.00	740'823.46	561'405.90 179'417.56
8	VOLKSWIRTSCHAFT Netto Ertrag	18'320.95 160'392.85	178'713.80	15'353.00 171'797.00	187'150.00	15'301.90 163'598.80	178'900.70
9	FINANZEN UND STEUERN Netto Ertrag	321'646.26 8'403'440.54	8'725'086.80	239'800.00 8'194'506.00	8'434'306.00	199'954.07 8'060'547.49	8'260'501.56
	Total Netto Aufwand	11'179'327.58	10'652'564.66 526'762.92	11'222'362.00	10'254'441.00 967'921.00	11'015'273.20	10'140'601.27 874'671.93
	Gesamttotal	11'179'327.58	11'179'327.58	11'222'362.00	11'222'362.00	11'015'273.20	11'015'273.20



Gestufferter Erfolgsausweis

Erfolgsrechnung

Gemeinde Total		Rechnung 2025	Budget 2025	Rechnung 2024
30	Personalaufwand	3'810'679.75	3'759'473.00	3'697'384.95
31	Sach- und übriger Betriebsaufwand	1'418'281.60	1'479'033.00	1'594'163.22
33	Abschreibungen Verwaltungsvermögen	462'341.45	444'056.00	440'977.70
35	Einlagen in Fonds und Spezialfinanzierungen	68'776.57	66'370.00	75'066.04
36	Transferaufwand	5'158'529.83	5'267'130.00	5'035'526.40
39	Interne Verrechnungen	115'860.00	101'500.00	104'480.00
	Total Betrieblicher Aufwand	11'034'469.20	11'117'562.00	10'947'598.31
40	Fiskalertrag	7'483'593.07	7'185'000.00	6'865'629.46
41	Regalien und Konzessionen	89'254.15	98'000.00	89'024.75
42	Entgelte	760'602.18	678'650.00	775'936.17
43	Verschiedene Erträge	0.00	0.00	0.00
45	Entnahmen aus Fonds und Spezialfinanzierungen	12'374.47	8'720.00	8'094.79
46	Transferertrag	1'968'856.66	1'952'170.00	2'075'181.00
49	Interne Verrechnungen	115'860.00	101'500.00	104'480.00
	Total Betrieblicher Ertrag	10'430'540.53	10'024'040.00	9'918'346.17
	Ergebnis aus betrieblicher Tätigkeit	-603'928.67	-1'093'522.00	-1'029'252.14
34	Finanzaufwand	144'858.38	104'800.00	67'674.89
44	Finanzertrag	196'778.13	205'155.00	197'009.10
	Ergebnis aus Finanzierung	51'919.75	100'355.00	129'334.21
	Operatives Ergebnis	-552'008.92	-993'167.00	-899'917.93
38	Ausserordentlicher Aufwand	0.00	0.00	0.00
48	Ausserordentlicher Ertrag	25'246.00	25'246.00	25'246.00
	Ausserordentliches Ergebnis	25'246.00	25'246.00	25'246.00
	Jahresergebnis Erfolgsrechnung	-526'762.92	-967'921.00	-874'671.93
	Ertragsüberschuss (+), Aufwandüberschuss (-)			



Gestufferter Erfolgsausweis

Erfolgsrechnung

Gemeinde Allgemeiner Haushalt		Rechnung 2025	Budget 2025	Rechnung 2024
30	Personalaufwand	3'810'679.75	3'759'473.00	3'697'384.95
31	Sach- und übriger Betriebsaufwand	1'160'479.96	1'235'003.00	1'340'565.10
33	Abschreibungen Verwaltungsvermögen	462'341.45	443'436.00	440'239.65
35	Einlagen in Fonds und Spezialfinanzierungen	1'500.00	0.00	0.00
36	Transferaufwand	4'958'617.53	5'093'130.00	4'872'880.71
39	Interne Verrechnungen	66'860.00	52'500.00	55'480.00
	Total Betrieblicher Aufwand	10'460'478.69	10'583'542.00	10'406'550.41
40	Fiskalertrag	7'483'593.07	7'185'000.00	6'865'629.46
41	Regalien und Konzessionen	89'254.15	98'000.00	89'024.75
42	Entgelte	295'594.30	213'650.00	305'797.41
43	Verschiedene Erträge	0.00	0.00	0.00
45	Entnahmen aus Fonds und Spezialfinanzierungen	0.00	0.00	0.00
46	Transferertrag	1'939'236.55	1'946'170.00	2'069'651.60
49	Interne Verrechnungen	49'000.00	49'000.00	49'000.00
	Total Betrieblicher Ertrag	9'856'678.07	9'491'820.00	9'379'103.22
	Ergebnis aus betrieblicher Tätigkeit	-603'800.62	-1'091'722.00	-1'027'447.19
34	Finanzaufwand	144'858.38	104'800.00	67'674.89
44	Finanzertrag	196'650.08	203'355.00	195'204.15
	Ergebnis aus Finanzierung	51'791.70	98'555.00	127'529.26
	Operatives Ergebnis	-552'008.92	-993'167.00	-899'917.93
38	Ausserordentlicher Aufwand	0.00	0.00	0.00
48	Ausserordentlicher Ertrag	25'246.00	25'246.00	25'246.00
	Ausserordentliches Ergebnis	25'246.00	25'246.00	25'246.00
	Jahresergebnis Erfolgsrechnung	-526'762.92	-967'921.00	-874'671.93
	Ertragsüberschuss (+), Aufwandüberschuss (-)			



Gestufferter Erfolgsausweis

Erfolgsrechnung

Abwasser	Rechnung 2025	Budget 2025	Rechnung 2024	
30 Personalaufwand	0.00	0.00	0.00	
31 Sach- und übriger Betriebsaufwand	38'599.20	30'630.00	37'799.47	
33 Abschreibungen Verwaltungsvermögen	0.00	620.00	738.05	
35 Einlagen in Fonds und Spezialfinanzierungen	65'848.00	64'600.00	65'110.00	
36 Transferaufwand	199'912.30	174'000.00	162'645.69	
39 Interne Verrechnungen	35'000.00	35'000.00	35'000.00	
Total Betrieblicher Aufwand	339'359.50	304'850.00	301'293.21	
40 Fiskalertrag	0.00	0.00	0.00	
41 Regalien und Konzessionen	0.00	0.00	0.00	
42 Entgelte	272'058.51	275'000.00	276'511.20	
43 Verschiedene Erträge	0.00	0.00	0.00	
45 Entnahmen aus Fonds und Spezialfinanzierungen	0.00	620.00	738.05	
46 Transferertrag	23'729.56	0.00	0.00	
49 Interne Verrechnungen	45'000.00	31'000.00	34'000.00	
Total Betrieblicher Ertrag	340'788.07	306'620.00	311'249.25	
Ergebnis aus betrieblicher Tätigkeit	1'428.57	1'770.00	9'956.04	
34 Finanzaufwand	0.00	0.00	0.00	
44 Finanzertrag	0.00	0.00	0.00	
Ergebnis aus Finanzierung	0.00	0.00	0.00	
Operatives Ergebnis	1'428.57	1'770.00	9'956.04	
38 Ausserordentlicher Aufwand	0.00	0.00	0.00	
48 Ausserordentlicher Ertrag	0.00	0.00	0.00	
Ausserordentliches Ergebnis	0.00	0.00	0.00	
Jahresergebnis Erfolgsrechnung	Ertragsüberschuss (+), Aufwandüberschuss (-)	1'428.57	1'770.00	9'956.04



Gestufferter Erfolgsausweis

Erfolgsrechnung

Abfall	Rechnung 2025	Budget 2025	Rechnung 2024	
30 Personalaufwand	0.00	0.00	0.00	
31 Sach- und übriger Betriebsaufwand	219'202.44	213'400.00	215'798.65	
33 Abschreibungen Verwaltungsvermögen	0.00	0.00	0.00	
35 Einlagen in Fonds und Spezialfinanzierungen	0.00	0.00	0.00	
36 Transferaufwand	0.00	0.00	0.00	
39 Interne Verrechnungen	14'000.00	14'000.00	14'000.00	
Total Betrieblicher Aufwand	233'202.44	227'400.00	229'798.65	
40 Fiskalertrag	0.00	0.00	0.00	
41 Regalien und Konzessionen	0.00	0.00	0.00	
42 Entgelte	192'949.37	190'000.00	193'627.56	
43 Verschiedene Erträge	0.00	0.00	0.00	
45 Entnahmen aus Fonds und Spezialfinanzierungen	0.00	0.00	0.00	
46 Transferertrag	5'890.55	6'000.00	5'529.40	
49 Interne Verrechnungen	21'860.00	21'500.00	21'480.00	
Total Betrieblicher Ertrag	220'699.92	217'500.00	220'636.96	
Ergebnis aus betrieblicher Tätigkeit	-12'502.52	-9'900.00	-9'161.69	
34 Finanzaufwand	0.00	0.00	0.00	
44 Finanzertrag	128.05	1'800.00	1'804.95	
Ergebnis aus Finanzierung	128.05	1'800.00	1'804.95	
Operatives Ergebnis	-12'374.47	-8'100.00	-7'356.74	
38 Ausserordentlicher Aufwand	0.00	0.00	0.00	
48 Ausserordentlicher Ertrag	0.00	0.00	0.00	
Ausserordentliches Ergebnis	0.00	0.00	0.00	
Jahresergebnis Erfolgsrechnung	Ertragsüberschuss (+), Aufwandüberschuss (-)	-12'374.47	-8'100.00	-7'356.74



Investitionsrechnung

Aufgabenbereiche

Konto	Investitionsrechnung Funktionale Gliederung IR	Rechnung 2025		Budget 2025		Rechnung 2024	
		Ausgaben	Einnahmen	Ausgaben	Einnahmen	Ausgaben	Einnahmen
2	BILDUNG Netto Ausgaben	92'297.85	92'297.85	50'000.00	50'000.00	117'622.80	117'622.80
6	VERKEHR Netto Ausgaben	62'360.00	62'360.00	110'000.00	110'000.00	539'011.51	539'011.51
7	UMWELTSCHUTZ UND RAUMORDNUNG Netto Ausgaben Netto Einnahmen	23'082.85 36'073.25	59'156.10	50'000.00	50'000.00	96'093.24 43'629.54	52'463.70
9	FINANZEN UND STEUERN Netto Einnahmen	59'156.10 118'584.60	177'740.70	50'000.00 110'000.00	160'000.00	700'263.85	700'263.85



Gestufter Erfolgsausweis

Investitionsrechnung Verwaltungsvermögen

Investitionsrechnung, Sachgruppen		Rechnung 2025	Budget 2025	Rechnung 2024
Investitionsausgaben				
50	Sachanlagen	109'037.85	160'000.00	630'454.85
52	Immaterielle Anlagen	68'702.85	0.00	100'504.20
54	Darlehen	0.00	0.00	0.00
55	Beteiligungen und Grundkapitalien	0.00	0.00	0.00
56	Eigene Investitionsbeiträge	0.00	0.00	21'768.50
Total Investitionsausgaben		177'740.70	160'000.00	752'727.55
Investitionseinnahmen				
60	Übertragung von Sachanlagen in das Finanzvermögen	0.00	0.00	0.00
62	Übertrag immaterielle Anlagen	0.00	0.00	0.00
63	Investitionsbeiträge für eigene Rechnung	59'156.10	50'000.00	52'463.70
64	Rückzahlung von Darlehen	0.00	0.00	0.00
65	Übertragung von Beteiligungen	0.00	0.00	0.00
66	Rückzahlung eigener Investitionsbeiträge	0.00	0.00	0.00
Total Investitionseinnahmen		59'156.10	50'000.00	52'463.70
Investitionen im Verwaltungsvermögen				
Total Investitionsausgaben		177'740.70	160'000.00	752'727.55
Total Investitionseinnahmen		59'156.10	50'000.00	52'463.70
592	Übertrag Einnahmenüberschuss in ER	0.00	0.00	0.00
Nettoinvestitionen (-) / Einnahmenüberschuss (+)		-118'584.60	-110'000.00	-700'263.85



Konto	Bilanz Bilanzgliederung	Bestand per 01.01.2025	Veränderungen		Bestand per 31.12.2025
			Zuwachs	Abgang	
Aktiven					
100	Flüssige Mittel und kurzfristige Geldanlagen	639'558.63	15'101'198.35	14'929'117.64	811'639.34
101	Forderungen	2'738'989.45	15'361'593.37	13'836'976.60	4'263'606.22
104	Aktive Rechnungsabgrenzungen	1'596'310.18	515'479.15	1'596'310.18	515'479.15
107	Finanzanlagen	200.00			200.00
108	Sachanlagen FV	803'000.00			803'000.00
Total	Finanzvermögen	5'778'058.26	30'978'270.87	30'362'404.42	6'393'924.71
140	Sachanlagen VV	7'602'474.22	146'439.89	470'037.23	7'278'876.88
142	Immaterielle Anlagen	199'108.90	68'702.85	65'132.80	202'678.95
145	Beteiligungen, Grundkapitalien	1'353'656.00			1'353'656.00
146	Investitionsbeiträge	1'173'958.45		33'582.60	1'140'375.85
Total	Verwaltungsvermögen	10'329'197.57	215'142.74	568'752.63	9'975'587.68
Total	Aktiven	16'107'255.83	31'193'413.61	30'931'157.05	16'369'512.39



Konto	Bilanz Bilanzgliederung	Bestand per 01.01.2025	Veränderungen		Bestand per 31.12.2025
			Zuwachs	Abgang	
Passiven					
200	Laufende Verbindlichkeiten	517'764.46	8'959'625.21	8'736'101.28	741'288.39
204	Passive Rechnungsabgrenzungen	616'055.40	650'394.85	616'055.40	650'394.85
206	Langfristige Finanzverbindlichkeiten	9'700'000.00	8'500'000.00	8'000'000.00	10'200'000.00
209	Verbindlichkeiten gegenüber Spezialfinanzierungen und Fonds im Fremdkapital	5'533.00	1'500.00		7'033.00
Total	Fremdkapital	10'839'352.86	18'111'520.06	17'352'156.68	11'598'716.24
290	Verpflichtungen (+) bzw. Vorschüsse (-) gegenüber Spezialfinanzierungen	2'297'011.85	67'276.57	12'374.47	2'351'913.95
296	Neubewertungsreserve Finanzvermögen	25'246.00		25'246.00	
299	Bilanzüberschuss/-fehlbetrag	2'945'645.12	874'671.93	1'401'434.85	2'418'882.20
Total	Eigenkapital	5'267'902.97	941'948.50	1'439'055.32	4'770'796.15
Total	Passiven	16'107'255.83	19'053'468.56	18'791'212.00	16'369'512.39

**Geldflussrechnung**

Indirekte Methode

in CHF

	Konten / Sachgruppen	Rechnung 2024	Rechnung 2025
Betriebstätigkeit			
Jahresergebnis Erfolgsrechnung: Ertragsüberschuss (+), Aufwandüberschuss (-)	900 (+) oder (-)	-874'671.93	-526'762.92
+ Abschreibungen Verwaltungsvermögen	33 + 366 + 383 + 387	474'560.30	495'924.05
+/- Abnahme / Zunahme Forderungen	^101 - ^1011	166'826.76	-1'524'616.77
+/- Abnahme / Zunahme Aktive Rechnungsabgrenzungen	^1047	-1'242'899.24	1'080'831.03
+/- Abnahme / Zunahme Vorräte und angefangene Arbeiten	^106		
+/- Wertberechtigungen Darlehen u. Beteiligungen VV	364 + 365		
+/- Wertberechtigungen / Marktwertanpassungen auf Finanzanlagen (nicht realisiert)	3440 / 4440 + 4441 + 4442		
+/- Verluste / Gewinne auf Finanzanlagen (realisiert)	3410 / 4410		
+/- Wertberechtigungen Sachanlagen FV (nicht realisiert)	3441 / 4443 + 4449		
+/- Verluste / Gewinne auf Sachanlagen FV (realisiert)	3411 / 4411		
+/- Zunahme / Abnahme Laufende Verbindlichkeiten	^200 - ^2001	109'611.56	244'644.78
+/- Zunahme / Abnahme Passive Rechnungsabgrenzungen	^2047	-63'039.15	34'339.45
+/- Bildung / Auslösung Rückstellungen der Erfolgsrechnung	^205 + ^208		
+/- Einlagen / Entnahmen Fonds/Spezialfinanzierungen FK	35 / 45	66'971.25	56'402.10
+/- Einlagen / Entnahmen EK (inkl. Abschreibung BfB, inkl. NBR, AWR, ohne Vorfinanzierung)	389 / 489	-25'246.00	-25'246.00
+/- Bildung / Auflösung Verbindlichkeiten SF FK ohne Einlage Schutzraumbauten	^209		1'500.00
- Aktivierung Eigenleistungen	431		
+/- Bildung / Auflösung Vorfinanzierung	^2930		
Geldfluss aus betrieblicher Tätigkeit (Cash Flow)		-1'387'886.45	-162'984.28
Investitionstätigkeit			
- Investitionsausgaben Verwaltungsvermögen	50 + 52 + 54 + 55 + 56	-752'727.55	-177'740.70
- Übertrag Einnahmenüberschuss in ER	592		
+ Investitionseinnahmen Verwaltungsvermögen	60 + 62 + 63 + 64 + 65 + 66	52'463.70	59'156.10
+/- Abnahme / Zunahme Aktive Rechnungsabgrenzungen IR	^1046		
+/- Zunahme / Abnahme Passive Rechnungsabgrenzungen IR	^2046		
+ Aktivierte Eigenleistungen	431		
Geldfluss aus Investitionstätigkeit		-700'263.85	-118'584.60
Finanzierungstätigkeit			
+/- Zunahme / Abnahme Kurzfristige Finanzverbindlichkeiten	^201		
+/- Zunahme / Abnahme Langfristige Finanzverbindlichkeiten	^206	500'000.00	500'000.00
+/- Abnahme / Zunahme Finanzanlagen FV	^102 + ^107		
+/- Marktwertanpassungen / Wertberechtigungen auf Finanzanlagen (nicht realisiert)	4440 + 4441 + 4442 / 3440		
+/- Gewinne / Verluste auf Finanzanlagen (realisiert)	4410 / 3410		
+/- Abnahme / Zunahme Sachanlagen FV	^108 + 4896 - 3896 + 4390.01	-25'246.00	-25'246.00
+/- Wertaufholungen / Wertberichtigungen Sachanlagen FV (nicht realisiert)	4443 + 4449 - 3441		
+/- Gewinne / Verluste auf Sachanlagen (realisiert)	4411 - 3411		
+/- Abnahme / Zunahme Kontokorrente mit Dritten (Kontokorrentguthaben)	^1011		
+/- Zunahme / Abnahme Kontokorrente mit Dritten (Kontokorrentschulden)	^2001	-6'694.90	-21'120.85
+/- Zunahme / Abnahme Aufwertungsreserve / Neubewertungsreserve	295 - 296	25'246.00	25'246.00
Geldfluss aus Finanzierungstätigkeit		493'305.10	478'879.15
Veränderung Flüssige Mittel (= Fonds)		-1'594'845.20	197'310.27



Geldflussrechnung

Indirekte Methode

in CHF

Konten / Sachgruppen

Rechnung 2024

Rechnung 2025

Stand Flüssige Mittel 01.01.

2'234'403.83

639'558.63

Stand Flüssige Mittel 31.12.

639'558.63

811'639.34

Zunahme (+) / Abnahme (-) Flüssige Mittel

^100

-1'594'845.20

172'080.71

Hinweis zur Geldflussrechnung: (Seite 20)

In der Geldflussrechnung 2025 ergibt sich systembedingt eine Differenz von CHF 25'299.56 zwischen den ausgewiesenen Geldflüssen.

Die Abweichung steht insbesondere im Zusammenhang mit dem Einnahmenüberschuss aus Nettoinvestitionsabnahme der Spezialfinanzierung Abwasser sowie den Einlagen in Fonds im Fremdkapital.

Die Differenz resultiert aus der systemtechnischen Verarbeitung in Dialog/GemoWin beziehungsweise der Anlagebuchhaltung und hat keinen Einfluss auf die ausgewiesene Liquiditätslage der Einwohnergemeinde.

Anhang

Grundlagen und Grundsätze der Rechnungslegung

Angewandtes Regelwerk und Abweichungen

Rechtliche Grundlagen

Die **vorliegende Jahresrechnung** basiert auf dem solothurnischen Gemeindegesetz (BGS 131.1).

Regelwerk

Die Rechnungslegung orientiert sich an den Standards des Harmonisierten Rechnungslegungsmodell 2 (HRM2) für die Kantone und Gemeinden.

Umsetzung HRM2 - Standards

Bei Standards (Fachempfehlungen) mit Wahlmöglichkeiten gilt folgendes:

Nr. 07: Steuererträge – Die Steuererträge werden nach dem **"Sollprinzip"** (Mindeststandard) abgegrenzt. Das heisst, dass Ende Jahr alle Steuerguthaben für das betreffende Jahr verbucht sind, für die Rechnungen ausgestellt wurden. Das Sollprinzip entspricht nicht vollumfänglich dem Ansatz der periodengerechten Verbuchung, da keine Schätzungen zur Differenz der definitiv geschuldeten Steuern getätigt werden.

Nr. 12; Zusätzliche Abschreibungen sind in Ausnahmefällen (operativer Ertragsüberschuss und Selbstfinanzierung > 100%) zugelassen. Der Ausweis von zusätzlichen Abschreibungen erfolgt als ausserordentlicher Aufwand.

Nr. 10: Investitionsrechnung – Die Investitionsbeiträge von Dritten werden nach dem Nettoprinzip verbucht (Mindeststandard).

Nr. 13: Konsolidierte Betrachtungsweise - Es findet keine Konsolidierung für Organisationen des dritten Konsolidierungskreises statt. Die Informationen werden im Beteiligungsspiegel ausgewiesen.

Nr. 19: Vorgehen beim Übergang zum HRM2 – Es ist - gemäss Mindeststandard beim Übergang - keine Neubewertung des Verwaltungsvermögens vorgenommen worden.

Abweichungen zum HRM2 aufgrund Gemeindegesetzgebung

Härtefallregelung betreffend der Abschreibung des bisherigen Verwaltungsvermögens.

Anhang

Grundlagen und Grundsätze der Rechnungslegung

Rechnungslegungsgrundsätze und Bilanzierungs- und Bewertungsvorschriften

Rechnungslegungsgrundsätze

Die Rechnungslegung soll die **Vermögens-, Finanz- und Ertragslage den tatsächlichen Verhältnissen entsprechend** darstellen („True and Fair View“-Prinzip) und richtet sich nach den Grundsätzen der Verständlichkeit, der Wesentlichkeit, der Zuverlässigkeit, der Vergleichbarkeit, der Fortführung, der Stetigkeit, der Periodenabgrenzung und der Bruttodarstellung.

Bilanzierungsgrundsätze

Vermögenswerte werden bilanziert, wenn sie einen künftigen wirtschaftlichen Nutzen hervorbringen oder ihre Nutzung zur Erfüllung öffentlicher Aufgaben vorgesehen ist und ihr Wert verlässlich ermittelt werden kann. Verpflichtungen werden bilanziert, wenn deren Ursprung in einem Ereignis der Vergangenheit liegt, ihre Erfüllung sicher oder wahrscheinlich zu einem Mittelabfluss führen wird und ihr Wert verlässlich ermittelt werden kann.

Die Aktivierung von Anlagen des Verwaltungsvermögens unterliegen einer **Aktivierungsgrenze von Fr. 50'000.00**. Bei Rechnungsabgrenzungen beträgt die **Wesentlichkeitsgrenze** in der **Erfolgsrechnung Fr. 10'000.00** und in der **Investitionsrechnung Fr. 50'000.00**. Hingegen gilt bei Rückstellungen keine Wesentlichkeitsgrenze.

Bewertungsgrundsätze

Die Positionen des Finanzvermögens werden zum Verkehrswert bilanziert. Die Liegenschaften des Finanzvermögens wurden bereits mit dem Abschluss der Rechnung 2014 neu bewertet. Die Finanzanlagen inkl. der Beteiligungen und Darlehen im Verwaltungsvermögen wurden rückwirkend auf den 01.01.2016 aufgrund der kantonalen Vorgaben neu bewertet. Der Neubewertungssaldo wurde erfolgsneutral der Neubewertungsreserve zugewiesen. Aufgrund von § 217quater Gemeindegesetz und gemäss den Ausführungsbestimmungen im Handbuch (siehe HBO-Ziffern 13.7.6 und 14.6.11) ist die Neubewertungsreserve nach Ablauf einer Sperrfrist von 5 Jahren, also ab dem Rechnungsjahr 2021, über 5 Jahre in linearen Tranchen aufzulösen.

Verwaltungsvermögen wird zum Anschaffungs- oder Herstellungswert bilanziert. Es wird je Anlagekategorie linear nach der Nutzungsdauer abgeschrieben. Die Anlagekategorien und die Nutzungsdauer sind vom Kanton vorgegeben. Darlehen und Beteiligungen werden nur abgeschrieben, wenn dauerhafte Wertverminderungen oder Verluste eingetreten sind. Das Verwaltungsvermögen, welches per Einführungszeitpunkt von HRM2 übernommen wurde, wurde nicht neu bewertet und wird innert 25 Jahren linear abgeschrieben gemäss Ausnahmebewilligung nach Gemeindegesetz. Positionen des Fremd- und Eigenkapitals werden grundsätzlich zu Nominalwerten bilanziert.



Anlagespiegel 2025

Jahresrechnung 2025

Kontengr. / Nr.	Kontobezeichnung	Nr. Anlage	Bezeichnung	ND	RND	Anschaffungswerte					Kumulierte Abschreibungen					Buchwert	Buchwert	Zinsen
						01.01.2025	Zugang	Abgang	Übrige Bewegungen	31.12.2025	01.01.2025	Ord. Abschr.	Zus. Abschr.	Abgänge	Übrige Bewegungen	31.12.2025	01.01.2025	31.12.2025
10702	Anteilscheine					200.00	0.00	0.00	0.00	200.00	0.00	0.00	0.00	0.00	0.00	200.00	200.00	0.00
10702.01	1 Anteilschein Raiffeisenbank		1 Anteilschein Raiffeisenbank Mittelgösgen Nominal Fr. 200.00	0.	0.	200.00	0.00	0.00	0.00	200.00	0.00	0.00	0.00	0.00	0.00	200.00	200.00	0.00
10840	Gebäude FV					480'000.00	0.00	0.00	0.00	480'000.00	0.00	0.00	0.00	0.00	0.00	480'000.00	480'000.00	0.00
10840.01	2-Familienhaus Unterdorfstrass		2-Familienhaus Unterdorfstrasse 5 GB 63 / 17.37 a	0.	0.	480'000.00	0.00	0.00	0.00	480'000.00	0.00	0.00	0.00	0.00	0.00	480'000.00	480'000.00	0.00
10841	Grundeigentumsanteile FV					323'000.00	0.00	0.00	0.00	323'000.00	0.00	0.00	0.00	0.00	0.00	323'000.00	323'000.00	0.00
10841.01	3 1/2-Zimmer-Wohnung Dorfkern		3 1/2-Zimmer-Wohnung Dorfkern GB 653, StWE	0.	0.	323'000.00	0.00	0.00	0.00	323'000.00	0.00	0.00	0.00	0.00	0.00	323'000.00	323'000.00	0.00
14000	Allgemeiner Haushalt					828'086.25	0.00	0.00	0.00	828'086.25	259'717.35	31'252.95	0.00	0.00	290'970.30	568'368.90	537'115.95	0.00
14000.01	Land Dorf GB 59 / 0,97 a		Land Dorf GB 59/ 1.10 a	40.	0.	1.00	0.00	0.00	0.00	1.00	0.00	0.00	0.00	0.00	1.00	1.00	1.00	0.00
14000.02	Land Bollenfeld GB 112 / 21.37		Land Bollenfeld GB 112/21.37 a	40.	0.	1.00	0.00	0.00	0.00	1.00	0.00	0.00	0.00	0.00	1.00	1.00	1.00	0.00
14000.02	Land Bollenfeld GB 112 / 21.37		Sanierung Spielplatz Hofacker	40.	37.	128'077.25	0.00	0.00	0.00	128'077.25	77'17.35	3'252.95	0.00	0.00	10'970.30	120'359.90	117'106.95	0.00
14000.03	Land Kleinfeld GB 155 / 27.26		Land Kleinfeld GB 155/27.26 a	40.	0.	1.00	0.00	0.00	0.00	1.00	0.00	0.00	0.00	0.00	1.00	1.00	1.00	0.00
14000.04	Land Kleinfeld GB 178 / 23.96		Land Kleinfeld GB 178 / 23.96 a	40.	0.	1.00	0.00	0.00	0.00	1.00	0.00	0.00	0.00	0.00	1.00	1.00	1.00	0.00
14000.05	Land Munimatten GB 423 / 81.67		Land Munimatte GB 423 / 81.67 a	40.	0.	1.00	0.00	0.00	0.00	1.00	0.00	0.00	0.00	0.00	1.00	1.00	1.00	0.00
14000.07	Land Hard GB 485 / 2,77 a		Land Hard GB 485 / 2,77 a	40.	0.	1.00	0.00	0.00	0.00	1.00	0.00	0.00	0.00	0.00	1.00	1.00	1.00	0.00
14000.08	Land Wässerig GB 626 / 13.41 a		Land Wässerig GB 626 / 13.41 a	40.	0.	1.00	0.00	0.00	0.00	1.00	0.00	0.00	0.00	0.00	1.00	1.00	1.00	0.00
14000.09	Land Hardmatten GB 689 / 116.7		Land Hardmatten GB 689 / 116.74 a	40.	16.	700'000.00	0.00	0.00	0.00	700'000.00	252'000.00	28'000.00	0.00	0.00	280'000.00	448'000.00	420'000.00	0.00
14000.10	Land Schützenhaus GB 330 / 9.8		Land Schützenhaus GB 330 / 9.8 a	40.	0.	1.00	0.00	0.00	0.00	1.00	0.00	0.00	0.00	0.00	1.00	1.00	1.00	0.00
14000.11	Land Chüefermatten GB 764 / 0.		Land Chüefermatten GB 764 / 0.41 a	40.	0.	1.00	0.00	0.00	0.00	1.00	0.00	0.00	0.00	0.00	1.00	1.00	1.00	0.00
14010	Allgemeiner Haushalt					1'242'700.81	62'360.00	0.00	0.00	1'305'060.81	142'472.85	43'129.75	0.00	0.00	185'602.60	1'100'227.96	1'119'458.21	0.00
14010.01	Strassen / Verkehrswege		Deckbeläge Vorstattstrasse und Kirchweg	40.	31.	27'240.85	0.00	0.00	0.00	27'240.85	6'493.65	669.25	0.00	0.00	7'162.90	20'747.20	20'077.95	0.00
14010.01	Strassen / Verkehrswege		Dorfzentrum Aufgänge Ost und West	40.	33.	162'216.13	0.00	0.00	0.00	162'216.13	27'239.55	4'090.20	0.00	0.00	31'329.75	134'976.58	130'886.58	0.00
14010.01	Strassen / Verkehrswege		Ersatz Stegachbrücke	40.	40.	0.00	0.00	0.00	0.00	0.00	0.00	0.00	0.00	0.00	0.00	0.00	0.00	0.00
14010.01	Strassen / Verkehrswege		Erschliessung Vorstattstrasse Teil 3	40.	31.	14'061.75	0.00	0.00	0.00	14'061.75	3'112.60	353.20	0.00	0.00	3'465.80	10'949.15	10'595.95	0.00
14010.01	Strassen / Verkehrswege		Erschliessung Zwinghölzliweg	40.	34.	3'290.60	0.00	0.00	0.00	3'290.60	3'289.60	0.00	0.00	0.00	3'289.60	1.00	1.00	0.00
14010.01	Strassen / Verkehrswege		Kandalabersanierung Strassenbeleuchtung	40.	33.	84'269.75	0.00	0.00	0.00	84'269.75	14'747.25	2'106.75	0.00	0.00	16'854.00	69'522.50	67'415.75	0.00
14010.01	Strassen / Verkehrswege		Kantonsbeitrag Ortszentrum Aufgänge Ost und West	40.	33.	(60'000.00)	0.00	0.00	0.00	(60'000.00)	(10'500.00)	(1'500.00)	0.00	0.00	(12'000.00)	(49'500.00)	(48'000.00)	0.00
14010.01	Strassen / Verkehrswege		Kreisgestaltung	40.	34.	123'036.50	0.00	0.00	0.00	123'036.50	16'243.35	3'141.00	0.00	0.00	19'384.35	106'793.15	103'652.15	0.00
14010.01	Strassen / Verkehrswege		Sanierung Feldwege	40.	40.	0.00	62'360.00	0.00	0.00	62'360.00	0.00	1'559.00	0.00	0.00	1'559.00	0.00	60'801.00	0.00
14010.01	Strassen / Verkehrswege		Sanierung Sandackerweg	40.	32.	82'769.80	0.00	0.00	0.00	82'769.80	16'554.00	2'069.25	0.00	0.00	18'623.25	66'215.80	64'146.55	0.00
14010.01	Strassen / Verkehrswege		Sanierung Schützenhausweg Nord	40.	36.	0.00	0.00	0.00	0.00	0.00	0.00	0.00	0.00	0.00	0.00	0.00	0.00	0.00
14010.01	Strassen / Verkehrswege		Sanierung Schützenhausweg Süd	0.	40.	0.00	0.00	0.00	0.00	0.00	0.00	0.00	0.00	0.00	0.00	0.00	0.00	0.00
14010.01	Strassen / Verkehrswege		Sanierung Schützenhausweg Süd (Planung)	40.	38.	0.00	0.00	0.00	0.00	0.00	0.00	0.00	0.00	0.00	0.00	0.00	0.00	0.00
14010.01	Strassen / Verkehrswege		Sanierung Seidenhofweg	40.	38.	360'061.83	0.00	0.00	0.00	360'061.83	12'720.35	9'140.55	0.00	0.00	21'860.90	347'341.48	338'200.93	0.00
14010.01	Strassen / Verkehrswege		Strassen / Verkehrswege	40.	0.	1.00	0.00	0.00	0.00	1.00	0.00	0.00	0.00	0.00	1.00	1.00	1.00	0.00



Anlagespiegel 2025

Jahresrechnung 2025

Kontengr. / Nr.	Kontobezeichnung	Nr. Anlage	Bezeichnung	ND	RND	Anschaffungswerte					Kumulierte Abschreibungen					Buchwert 01.01.2025	Buchwert 31.12.2025	Zinsen 2025	
						01.01.2025	Zugang	Abgang	Übrige Bewegungen	31.12.2025	01.01.2025	Ord. Abschr.	Zus. Abschr.	Abgänge	Übrige Bewegungen				31.12.2025
14010.01	Strassen / Verkehrswege		Strassenbeleuchtung / Kreiselneubauten	40.	32.	200'054.85	0.00	0.00	0.00	200'054.85	36'192.65	5'120.70	0.00	0.00	0.00	41'313.35	163'862.20	158'741.50	0.00
14010.01	Strassen / Verkehrswege		Strassenbeleuchtung / LED-Ausbau	40.	14.	245'697.75	0.00	0.00	0.00	245'697.75	16'379.85	16'379.85	0.00	0.00	0.00	32'759.70	229'317.90	212'938.05	0.00
14020	Allgemeiner Haushalt					24'529.47	0.00	0.00	0.00	24'529.47	823.45	493.90	0.00	0.00	0.00	1'317.35	23'706.02	23'212.12	0.00
14020.01	Wasserbau		Sanierung Stegbach	50.	48.	24'529.47	0.00	0.00	0.00	24'529.47	823.45	493.90	0.00	0.00	0.00	1'317.35	23'706.02	23'212.12	0.00
14032	Abwasserbeseitigung					10'942.26	0.00	0.00	0.00	10'942.26	10'941.26	0.00	0.00	0.00	0.00	10'941.26	1.00	1.00	0.00
14032.01	Tiefbauten Abwasserbeseitigung		Kanalisation Hochwasserschutz	50.	41.	4'705.76	0.00	0.00	0.00	4'705.76	4'705.76	0.00	0.00	0.00	0.00	4'705.76	0.00	0.00	0.00
14032.01	Tiefbauten Abwasserbeseitigung		Kanalisation Hochwasserschutz Teil II	50.	41.	1'916.60	0.00	0.00	0.00	1'916.60	1'916.60	0.00	0.00	0.00	0.00	1'916.60	0.00	0.00	0.00
14032.01	Tiefbauten Abwasserbeseitigung		Kanalisation Knotensanierung	50.	47.	5'089.55	0.00	0.00	0.00	5'089.55	5'088.55	0.00	0.00	0.00	0.00	5'088.55	1.00	1.00	0.00
14032.01	Tiefbauten Abwasserbeseitigung		Kantonsbeitrag für Kanalisation Hochwasserschutz Teil II	50.	42.	(1'243.05)	0.00	0.00	0.00	(1'243.05)	(1'242.05)	0.00	0.00	0.00	0.00	(1'242.05)	(1.00)	(1.00)	0.00
14032.01	Tiefbauten Abwasserbeseitigung		Kantonsbeitrag für Kanalisation Hochwasserschutz	50.	42.	(3'904.70)	0.00	0.00	0.00	(3'904.70)	(3'903.70)	0.00	0.00	0.00	0.00	(3'903.70)	(1.00)	(1.00)	0.00
14032.01	Tiefbauten Abwasserbeseitigung		Sanierung Kanalisation Kleinfeldschulhaus	50.	43.	0.00	0.00	0.00	0.00	0.00	0.00	0.00	0.00	0.00	0.00	0.00	0.00	0.00	0.00
14032.01	Tiefbauten Abwasserbeseitigung		Sanierung Kanalisation Lenzackerstrasse	50.	41.	1'302.75	0.00	0.00	0.00	1'302.75	1'301.75	0.00	0.00	0.00	0.00	1'301.75	1.00	1.00	0.00
14032.01	Tiefbauten Abwasserbeseitigung		Sanierung Kanalisation Maholderstrasse	50.	43.	1.00	0.00	0.00	0.00	1.00	0.00	0.00	0.00	0.00	0.00	0.00	1.00	1.00	0.00
14032.01	Tiefbauten Abwasserbeseitigung		Sanierung Kanalisation Rosengasse	50.	45.	3'073.35	0.00	0.00	0.00	3'073.35	3'074.35	0.00	0.00	0.00	0.00	3'074.35	(1.00)	(1.00)	0.00
14032.01	Tiefbauten Abwasserbeseitigung		Sanierung Kanalisation Sonnhaldestrasse	50.	47.	0.00	0.00	0.00	0.00	0.00	0.00	0.00	0.00	0.00	0.00	0.00	0.00	0.00	0.00
14032.01	Tiefbauten Abwasserbeseitigung		Tiefbauten Abwasserbeseitigung	40.	0.	1.00	0.00	0.00	0.00	1.00	0.00	0.00	0.00	0.00	0.00	0.00	1.00	1.00	0.00
14040	Allgemeiner Haushalt					7'524'623.35	0.00	0.00	0.00	7'524'623.35	2'021'087.20	263'081.25	0.00	0.00	0.00	2'284'168.45	5'503'536.15	5'240'454.90	0.00
14040.01	Feuerwehrmagazin GB 182 / 88.4		Feuerwehrmagazin GB 182/88.42 a	33.	16.	670'000.00	0.00	0.00	0.00	670'000.00	241'200.00	26'800.00	0.00	0.00	0.00	268'000.00	428'800.00	402'000.00	0.00
14040.02	Schulhaus Kleinfeld GB 182 / 8		Sanierung Garderoben Kleinfeldschulhaus	33.	25.	253'563.10	0.00	0.00	0.00	253'563.10	61'470.00	7'683.70	0.00	0.00	0.00	69'153.70	192'093.10	184'409.40	0.00
14040.02	Schulhaus Kleinfeld GB 182 / 8		Schulhaus Kleinfeld GB 182 / 88.42 a	33.	16.	490'000.00	0.00	0.00	0.00	490'000.00	176'400.00	19'800.00	0.00	0.00	0.00	196'000.00	313'600.00	294'000.00	0.00
14040.03	Kindergarten GB 182 / 88.42 a		Kindergarten GB 182 / 88.42 a	33.	16.	800'000.00	0.00	0.00	0.00	800'000.00	288'000.00	32'000.00	0.00	0.00	0.00	320'000.00	512'000.00	480'000.00	0.00
14040.04	Hardmattschulhaus GB 177 / 110		Hardmattschulhaus GB 177 / 110.11 a	33.	16.	1'100'000.00	0.00	0.00	0.00	1'100'000.00	396'000.00	44'000.00	0.00	0.00	0.00	440'000.00	704'000.00	660'000.00	0.00
14040.05	ALST-Unterkunft GB 117 / 110.1		ALST-Unterkunft GB 117 / 110.11 a	33.	0.	1.00	0.00	0.00	0.00	1.00	0.00	0.00	0.00	0.00	0.00	0.00	1.00	1.00	0.00
14040.06	Mehrzweckturnhalle GB 117 / 11		Mehrzweckturnhalle GB 117 / 110.11 a	33.	16.	550'000.00	0.00	0.00	0.00	550'000.00	198'000.00	22'000.00	0.00	0.00	0.00	220'000.00	352'000.00	330'000.00	0.00
14040.06	Mehrzweckturnhalle GB 117 / 11		Sanierung Mehrzweckhalle	33.	27.	3'495'876.50	0.00	0.00	0.00	3'495'876.50	636'039.90	105'919.85	0.00	0.00	0.00	741'959.75	2'859'836.60	2'753'916.75	0.00
14040.07	Aufbahnhalle GB 490 / 11.7		Aufbahnhalle GB 490 / 11.71 a	33.	0.	1.00	0.00	0.00	0.00	1.00	0.00	0.00	0.00	0.00	0.00	0.00	1.00	1.00	0.00
14040.08	Buswartekabine GB 11, 42, 112		2 Buswartehäuschen Dullikerstrasse GB 239, 247	40.	25.	62'484.75	0.00	0.00	0.00	62'484.75	14'694.90	1'911.60	0.00	0.00	0.00	16'606.50	47'789.85	45'878.25	0.00
14040.08	Buswartekabine GB 11, 42, 112		Buswartehäuschen Oltnenstrasse	33.	31.	26'295.00	0.00	0.00	0.00	26'295.00	1'593.60	796.80	0.00	0.00	0.00	2'390.40	24'701.40	23'904.60	0.00
14040.08	Buswartekabine GB 11, 42, 112		Buswartekabine GB 11,42,112,182	33.	0.	1.00	0.00	0.00	0.00	1.00	0.00	0.00	0.00	0.00	0.00	0.00	1.00	1.00	0.00
14040.09	Kombinierte Zivilschutzanlage		Kombinierte Zivilschutzanlage Dorfkern GB 11 / StWe	33.	0.	1.00	0.00	0.00	0.00	1.00	0.00	0.00	0.00	0.00	0.00	0.00	1.00	1.00	0.00
14040.10	Gemeindeverwaltung Dorfkern GB		Gemeindeverwaltung Dorfkern GB 654 / StWe	33.	0.	1.00	0.00	0.00	0.00	1.00	0.00	0.00	0.00	0.00	0.00	0.00	1.00	1.00	0.00
14040.11	Werkhof GB 63 / 11.37 a		Sanierung Werkhof	33.	29.	76'398.00	0.00	0.00	0.00	76'398.00	7'688.80	2'369.30	0.00	0.00	0.00	10'058.10	68'709.20	66'339.90	0.00



Anlagespiegel 2025

Jahresrechnung 2025

Kontengr. / Nr.	Kontobezeichnung	Nr. Anlage	Bezeichnung	ND	RND	Anschaffungswerte					Kumulierte Abschreibungen					Buchwert	Buchwert	Zinsen	
						01.01.2025	Zugang	Abgang	Übrige Bewegungen	31.12.2025	01.01.2025	Ord. Abschr.	Zus. Abschr.	Abgänge	Übrige Bewegungen	31.12.2025	01.01.2025	31.12.2025	2025
14040.11	Werkhof GB 63 / 11.37 a		Werkhof GB 63 / 11.37 a	33.	0.	1.00	0.00	0.00	0.00	1.00	0.00	0.00	0.00	0.00	0.00	1.00	1.00	0.00	
14060	Allgemeiner Haushalt					564'663.15	46'677.85	0.00	0.00	611'341.00	193'455.50	59'250.80	0.00	0.00	0.00	252'706.30	371'207.65	358'634.70	0.00
14060.01	Mobilien		Ersatz Mobiliar Schulhäuser	8.	6.	99'850.30	46'677.85	0.00	0.00	146'528.15	19'860.15	21'111.35	0.00	0.00	40'971.50	79'990.15	105'556.65	0.00	
14060.01	Mobilien		Ersatz Traktor Fendt Werkhof	15.	7.	104'691.95	0.00	0.00	0.00	104'691.95	55'835.65	6'979.45	0.00	0.00	62'815.10	48'856.30	41'876.85	0.00	
14060.01	Mobilien		Ersatz Trefferanzeige Schiessanlage	8.	6.	122'605.70	0.00	0.00	0.00	122'605.70	30'651.40	15'325.70	0.00	0.00	45'977.10	91'954.30	76'628.60	0.00	
14060.01	Mobilien		Ersatzanschaffung Kleinlaster	8.	14.	54'675.00	0.00	0.00	0.00	54'675.00	3'645.00	3'645.00	0.00	0.00	7'290.00	51'030.00	47'385.00	0.00	
14060.01	Mobilien		Logistik-Fahrzeug	15.	7.	112'583.95	0.00	0.00	0.00	112'583.95	60'044.80	7'505.60	0.00	0.00	67'550.40	52'539.15	45'033.55	0.00	
14060.01	Mobilien		Mannschaftstransporter 2020	15.	10.	70'255.25	0.00	0.00	0.00	70'255.25	23'418.50	4'683.70	0.00	0.00	28'102.20	46'836.75	42'153.05	0.00	
14060.01	Mobilien		Mobilien	8.	0.	1.00	0.00	0.00	0.00	1.00	0.00	0.00	0.00	0.00	0.00	1.00	1.00	0.00	
14290	Allgemeiner Haushalt					377'677.85	68'702.85	0.00	0.00	446'380.70	178'568.95	65'132.80	0.00	0.00	243'701.75	199'108.90	202'678.95	0.00	
14290.01	Übrige immaterielle Anlagen		Ortsplanungsrevision	10.	3.	307'677.85	23'082.85	0.00	0.00	330'760.70	171'568.95	53'063.90	0.00	0.00	224'632.85	136'108.90	106'127.85	0.00	
14290.01	Übrige immaterielle Anlagen		Planungskredit San. Kleinfeldschulhaus/Kindergarten	33.	9.	70'000.00	45'620.00	0.00	0.00	115'620.00	7'000.00	12'068.90	0.00	0.00	19'068.90	63'000.00	96'551.10	0.00	
14460	Allgemeiner Haushalt					0.00	0.00	0.00	0.00	0.00	0.00	0.00	0.00	0.00	0.00	0.00	0.00	0.00	
14460.01	Darlehen an Spitexverein Dulli		Darlehen Spitexverein Dulliken-Oberg.-Starrkirch	0.	0.	0.00	0.00	0.00	0.00	0.00	0.00	0.00	0.00	0.00	0.00	0.00	0.00	0.00	
14540	Allgemeiner Haushalt					1'353'656.00	0.00	0.00	0.00	1'353'656.00	0.00	0.00	0.00	0.00	0.00	1'353'656.00	1'353'656.00	0.00	
14540.01	661 Aktien Busbetrieb Olten Gös		661 Aktien Busbetrieb Olten Gös Gen AG à Nominal Fr. 100	0.	0.	66'100.00	0.00	0.00	0.00	66'100.00	0.00	0.00	0.00	0.00	0.00	66'100.00	66'100.00	0.00	
14540.02	Anteilscheine Alters- und Pfl		Anelisscheine Alters- und Pflegeheim Brüggli, Dulliken	0.	0.	75'000.00	0.00	0.00	0.00	75'000.00	0.00	0.00	0.00	0.00	0.00	75'000.00	75'000.00	0.00	
14540.03	15 Aktien Sportpark Olten AG		15 Aktien Sportpark Olten AG à Nominal Fr. 837	0.	0.	12'555.00	0.00	0.00	0.00	12'555.00	0.00	0.00	0.00	0.00	0.00	12'555.00	12'555.00	0.00	
14540.04	1'200 Aktien Elektra Obergösse		1200 Aktien Elektra Obergösigen AG à Nominal Fr. 1000	0.	0.	1'200'000.00	0.00	0.00	0.00	1'200'000.00	0.00	0.00	0.00	0.00	0.00	1'200'000.00	1'200'000.00	0.00	
14540.05	100 Anteilscheine VEBO Genosse		100 Anteilscheine VEBO Genossenschaft à Nominal Fr. 50	0.	0.	1.00	0.00	0.00	0.00	1.00	0.00	0.00	0.00	0.00	0.00	1.00	1.00	0.00	
14610	Allgemeiner Haushalt					1'431'692.90	0.00	0.00	0.00	1'431'692.90	257'734.45	33'582.60	0.00	0.00	291'317.05	1'173'958.45	1'140'375.85	0.00	
14610.01	Investitionsbeiträge an Kanto		Beitrag an Kanton für Hochwasserschutz (Dämme)	50.	41.	527'763.90	0.00	0.00	0.00	527'763.90	86'042.85	10'773.70	0.00	0.00	96'816.55	441'721.05	430'947.35	0.00	
14610.01	Investitionsbeiträge an Kanto		Beitrag an Kanton für Sanierung Gösger- Dullikerstrasse	40.	31.	140'568.50	0.00	0.00	0.00	140'568.50	25'103.60	3'724.65	0.00	0.00	28'828.25	115'464.90	111'740.25	0.00	
14610.01	Investitionsbeiträge an Kanto		Beitrag an Kanton für Sanierung Zentrum (Kreisel)	40.	32.46	835'200.00	0.00	0.00	0.00	835'200.00	157'364.00	20'880.25	0.00	0.00	178'244.25	677'836.00	656'955.75	0.00	
14610.01	Investitionsbeiträge an Kanto		Rückerstattung Kanton Sanierung Aarauerstrasse, Ersatz Kanalbrücke	40.	34.	(71'839.50)	0.00	0.00	0.00	(71'839.50)	(10'776.00)	(1'796.00)	0.00	0.00	(12'572.00)	(61'063.50)	(59'267.50)	0.00	
Total						14'161'772.04	177'740.70	0.00	0.00	14'339'512.74	3'064'801.01	495'924.05	0.00	0.00	3'560'725.06	11'096'971.03	10'778'787.68	0.00	

Anhang

Beteiligungsspiegel

A3 Angaben über wesentliche Beteiligungen an Unternehmen und öffentlich-rechtlichen Institutionen (mind. > 10%)						
Name, Sitz	Rechtsform	Zweck, Tätigkeit	spezifische Risiken (Haftung, Nachschusspflicht, Solidarhaftung)	Anteil Gemeinde Laufendes Jahr	Anteil Gemeinde Vorjahr	Buchwert
privatrechtliche Unternehmen						
keine						
öffentlich-rechtliche Unternehmen						
Elektra Obergösgen AG	AG	Eigentünerin Stromnetz auf dem Gebiet der Gemeinde	Haftung bis zum Nominalwert der Beteiligung	100%	100%	1'200'000.00
Zweckverbände						
Kreisschule Mittelgösgen	Zweckverband	Betrieb Oberstufenschule	Im Verhältnis der Beteiligung	24%	24%	-
Abwasserregion Schönenwerd	Zweckverband	Betrieb Abwasserreinigungsanlage	Im Verhältnis der Beteiligung	6%	6%	-
öffentlich-rechtliche Verträge						

Anhang

Brandversicherungswerte

A4	Brandversicherungswerte der Sachanlagen	Laufendes Jahr	Vorjahr
		Vers.Wert Fr.	Vers.Wert Fr.
	Finanzvermögen Immobilien	1'272'226	1'272'226
	Verwaltungsvermögen Mobilien	2'755'000	2'755'000
	Verwaltungsvermögen Immobilien	20'825'419	20'825'419
	Gesamtbetrag Brandversicherungswerte	24'852'645	24'852'645



Anhang

in CHF

Eigenkapitalnachweis inkl. Werke						
Bezeichnung	Konto	Bestand per 01.01.2025	Einlagen	Entnahmen	Jahresergebnis	Bestand per 31.12.2025
Spezialfinanzierung Abwasserbeseitigung	29002.01	1'636'723.65	1'428.57			1'638'152.22
Werterhalt SF Abwasserbeseitigung	29002.02	573'567.00	65'848.00			639'415.00
Spezialfinanzierung Abfallbeseitigung	29003.01	86'721.20		12'374.47		74'346.73
Fonds im Eigenkapital	29100					
Vorfinanzierungen	2930					
Aufwertungsreserve	2950					
Neubewertungsreserve	29600.01	25'246.00		25'246.00		
Übriges Eigenkapital	29800					
Bilanzüberschuss/-fehlbetrag	299	2'945'645.12			-526'762.92	2'418'882.20
Total						4'770'796.15

Anhang

Ausweis Bestimmung Werterhalt

A7.1 Ausweis Wiederbeschaffungswert und Bestimmung Pflichteinlage Werterhalt Abwasserbeseitigung							
Anlagekategorie	Wiederbeschaffungswert 1.1.	Zuwachs	Wiederbeschaffungswert 31.12.	betriebswirtschaftliche Abschreibungen bzw. Werterhalt	Pflichteinlage Werterhalt SOLL vor Abschreibung	vorgenommene Abschreibungen	Betrag in Fr.
							Pflichteinlage Werterhalt IST
Kanäle	19'273'000	0	19'273'000	0.3125%	60'228	0	60'228
Sonderbauwerke	1'124'000	0	1'124'000	0.5000%	5'620	0	5'620
Toal:	20'397'000	0	20'397'000		65'848	0	65'848

Anhang

Gewährleistungsspiegel / Eventualverpflichtungen

A8	Bürgschaften, Garantieverpflichtungen und Pfandbestellungen z.G. Dritter			Laufendes Jahr	Vorjahr
	Name	Beschrieb	allfällige Sicherheiten	Fr.	Fr.
	Bürgschaften				
	keine			0	0
	Garantieverpflichtungen				
	keine			0	0
	Pfandbestellungen z.G. Dritter				
	keine			0	0
	Gesamtbetrag			0	0

Pensionskasse Kanton Solothurn (PKSO):

Aufgrund von Artikel § 12 PKG besteht im Falle einer Unterdeckung der PKSO für die versicherten Lehrpersonen der Volksschule eine Verpflichtung, Sanierungsbeiträge im Verhältnis der versicherten Löhne zu leisten.

Die Pensionskasse Kanton Solothurn weist per 31.12.2025 einen Deckungsgrad von 118.7 % aus.

Anhang

Leasing

A10	Nicht bilanzierte Leasing-Verpflichtungen (Summe verbleibende Leasingraten z.L. der ER)			Leasing-Restverpflichtungen	
	Firma	Leasinggut	Leasingdauer	Laufendes Jahr	Vorjahr
				Fr.	Fr.
	keine			0	0
	Gesamtbetrag			0	0



Liste der Nachkredite

Konto	Bezeichnung	Budget	Rechnung	Nachkredit	Unechte	Kompetenz GR unter	Kompetenz GR über	Kompetenz GGR	Datum	Begründung
	Gesamttotal	1'518'000.00	1'792'940.48	274'940.48		274'940.48				
022	Allgemeine Dienste, übrige			82'531.00		82'531.00				
0222.3010.00	Besoldungen	38'000.00	120'531.00	82'531.00		82'531.00			11.05.2026	Bereichsleiter Bau
212	Primarstufe II			80'870.25		80'870.25				
2120.3020.00	Löhne der Lehrpersonen	1'228'000.00	1'308'870.25	80'870.25		80'870.25			11.05.2026	Krankheitsausfälle, Kompensationen
629	Öffentlicher Verkehr, übriger			24'476.35		24'476.35				
6290.3101.00	SBB-Tageskarten		24'476.35	24'476.35		24'476.35			11.05.2026	War nicht budgetiert. Kein Einfluss, weil Aufwand - Ertrag = Provision
720	Abwasserbeseitigung			25'912.30		25'912.30				
7201.3612.00	Beitrag an ARA Schönenwerd	174'000.00	199'912.30	25'912.30		25'912.30			11.05.2026	2024 wurde nicht korrekt abgegrenzt. (CHF 36342.00 vom 2024)
910	Steuern			20'000.00		20'000.00				
9100.3180.11	WB Pauschal auf Steuerforderungen NP		20'000.00	20'000.00		20'000.00			11.05.2026	WB auf Steuerforderungsausstände
961	Zinsen			41'150.58		41'150.58				
9610.3406.00	Zinsen auf Darlehen	78'000.00	119'150.58	41'150.58		41'150.58			11.05.2026	Abgrenzungen Zinsen



Finanzkennzahlen

Kennzahl Gesamt		Rechnung 2025	Rechnung 2024	Rechnung 2023	Rechnung 2022	Rechnung 2021	Rechnung 2020	Rechnung 2019	Rechnung 2018	Mittelwert
Selbstfinanzierungsgrad • (Selbstfinanzierung / Nettoinvestitionen) * 100	%	0.27	-51.18	150.27	298.12	-62.54	78.02	24.20	66.07	53.96
Selbstfinanzierungsanteil • (Selbstfinanzierung / Laufender Ertrag) * 100	%	0.00	-3.58	6.08	6.12	1.43	3.30	6.30	13.67	4.13
Zinsbelastungsanteil • (Zinsbelastung / Laufender Ertrag) * 100	%	0.53	-0.11	-0.63	-0.37	-0.12	0.33	0.12	0.23	-0.01
Kapitaldienstanteil • ((Zinsbelastung + Ordentliche Abschreibungen) / Laufender Ertrag) * 100	%	5.24	4.63	3.39	3.47	3.96	4.42	4.07	2.72	3.99
Bruttoverschuldungsanteil • (Bruttoschuld / Laufender Ertrag) * 100	%	104.09	102.07	90.58	98.36	112.26	102.59	100.58	106.16	101.92
Gewichteter Nettoverschuldungsquotient • (Nettoschuld I / (Direkte Steuern NP gewichtet + Direkte Steuern JP gewichtet) * 100)	%	73.59	75.65	54.34	59.18	70.41	76.56	93.97	58.04	69.55
Nettoschuld I pro Einwohner • (Nettoschuld I / Einwohner)	CHF	2'030.74	2'020.48	1'616.58	1'715.53	1'929.93	2'097.59	2'138.57	1'382,15	1'869.77
Investitionsanteil • Bruttoinvestitionen / (Bruttoinvestitionen + Gesamtaufwand) * 100	%	1.67	6.77	5.46	2.20	1.10	6.18	23.44	22.41	9.00
Bruttoschulden pro Kopf • Bruttoschuld / Einwohner	CHF	4'268.94	4'078.95	3'883.22	4'068.08	4'381.37	4'068.38	4'053.40	4'668,64	4'178.77
Nettoschuld II pro Einwohner • Nettoschuld II / Einwohner	CHF	1'502.59	1'480.10	1'069.87	1'133.73	1'262.43	1'535.86	1'555.61	839,16	1'301.11
Eigenkapitaldeckungsgrad • (Bilanzüberschuss/-fehlbetrag / Laufender Aufwand) * 100	%	21.86	27.00	36.52	35.94	36.63	41.14	45.71	44.99	35.70
Bruttorendite Finanzvermögen • (Rendite / Finanzvermögen) * 100	CHF	1.67	1.80	2.18	1.77	1.93	1.29	2.05	1,27	1.73
Eigenkapital zum Fiskalertrag • (Eigenkapital / Direkte Steuern NP und JP) * 100	%	34.20	44.03	51.86	51.07	54.35	60.95	65.52	63.50	52.86

Jahresrechnung - Details zum Finanzbericht



Rechnung

Funktionale Gliederung

Konto	Erfolgsrechnung Funktionale Gliederung ER	Rechnung 2025		Budget 2025		Rechnung 2024	
		Aufwand	Ertrag	Aufwand	Ertrag	Aufwand	Ertrag
0	ALLGEMEINE VERWALTUNG	1'149'658.98	70'164.95	1'132'090.00	61'695.00	1'161'752.74	76'561.75
01	Legislative und Exekutive	191'555.95	23'001.90	203'520.00		174'874.42	
011	Legislative	30'417.35		37'790.00		21'310.15	
0110	Legislative	30'417.35		37'790.00		21'310.15	
0110.3000.00	Besoldung Wahlbüro	1'568.00		1'568.00		1'568.00	
0110.3000.01	Sitzungs- und Taggelder Wahlbüro	8'332.10		12'000.00		3'365.40	
0110.3053.00	Unfall- und KTV-Beiträge	65.25		22.00		9.80	
0110.3102.00	Abstimmungsmaterial, Drucksachen, Publikationen	5'116.60		6'000.00		1'510.65	
0110.3130.00	Porti Versand Abstimmungsmaterial	5'754.45		6'000.00		3'921.20	
0110.3132.00	Dienstleistungen, Honorare	5'296.90		7'000.00		6'486.00	
0110.3170.00	Spesen	284.05		1'200.00		449.10	
0110.3636.00	Parteibeiträge	4'000.00		4'000.00		4'000.00	
012	Exekutive	161'138.60	23'001.90	165'730.00		153'564.27	
0120	Exekutive	161'138.60	23'001.90	165'730.00		153'564.27	
0120.3000.00	Besoldung Gemeinderat	30'756.00		30'756.00		30'756.00	
0120.3000.01	Sitzungs- und Taggelder Gemeinderat	30'109.60		35'000.00		30'885.20	
0120.3000.02	Besoldung Gemeindepräsident	45'108.00		45'108.00		45'108.00	
0120.3000.03	Besoldung Vize-Gemeindepräsident	2'564.00		2'564.00		2'564.00	
0120.3000.04	Besoldung Finanzkommission	3'102.00		3'102.00		3'102.00	
0120.3000.05	Sitzungs- und Taggelder Finanzkommission	1'642.00		1'500.00		2'046.00	
0120.3000.06	Sitzungs- und Taggelder diverse Kommissionen	1'950.00		4'000.00		5'280.00	
0120.3050.00	AG-Beiträge AHV, IV, EO, ALV, FAK, Verwaltungskosten	6'004.95		5'900.00		5'667.50	
0120.3052.00	AG-Beiträge Pensionskasse	7'679.40		7'850.00		7'679.40	
0120.3053.00	Unfall- und KTV-Beiträge	1'046.35		1'150.00		995.00	
0120.3099.00	Übriger Personalaufwand	4'251.50		6'000.00		388.00	
0120.3102.00	Drucksachen, Publikationen	2'215.55		6'000.00		6'153.25	
0120.3130.00	Beitrag Verein Gemeindepräsidenten Niederamt	1'252.50		2'000.00		1'238.00	
0120.3132.00	Dienstleistungen, Honorare, Beratungen	17'180.85		3'000.00		4'142.82	
0120.3170.00	Spesen, Veranstaltungen	1'993.50		4'800.00		4'290.10	
0120.3170.01	Jungbürgerfeier			1'000.00		850.00	
0120.3199.00	Kredit Gemeinderat	4'282.40		5'000.00		1'919.00	
0120.3636.00	Diverse Vergabungen und Beiträge			1'000.00		500.00	
0120.4260.00	Rückerstattungen Dritter		23'001.90				
02	Allgemeine Dienste	958'103.03	47'163.05	928'570.00	61'695.00	986'878.32	76'561.75



Rechnung

Funktionale Gliederung

Konto	Erfolgsrechnung Funktionale Gliederung ER	Rechnung 2025		Budget 2025		Rechnung 2024	
		Aufwand	Ertrag	Aufwand	Ertrag	Aufwand	Ertrag
022	Allgemeine Dienste, übrige	917'734.28	46'667.55	885'800.00	60'300.00	946'557.45	75'169.25
0220	Allgemeine Dienste, übrige	659'958.03	33'784.15	694'100.00	45'300.00	597'475.70	43'256.70
0220.3010.00	Besoldungen	368'714.85		389'000.00		316'617.45	
0220.3010.01	Besoldung nebenamtliches Personal	8'775.60		6'000.00		3'961.80	
0220.3050.00	AG-Beiträge AHV, IV, EO, ALV, FAK, Verwaltungskosten	29'824.75		29'300.00		23'951.05	
0220.3052.00	AG-Beiträge Pensionskasse	23'917.30		30'000.00		38'681.30	
0220.3053.00	Unfall- und KTV-Beiträge	4'595.55		5'600.00		4'057.85	
0220.3090.00	Aus- und Weiterbildung	14'833.25		14'000.00		7'431.00	
0220.3099.00	Übriger Personalaufwand	240.10		1'500.00		3'134.05	
0220.3100.00	Büromaterial	7'530.00		11'000.00		11'325.93	
0220.3102.00	Drucksachen, Publikationen	2'873.25		3'000.00		3'314.70	
0220.3110.00	Anschaffungen	1'783.00		3'000.00		479.00	
0220.3130.00	Kommunikationskosten	6'832.05		6'800.00		4'125.65	
0220.3130.01	Betreibungskosten	3'362.85				1'917.05	
0220.3130.02	Porti und Versandkosten	12'771.80		13'000.00		12'758.90	
0220.3130.03	Verbandsbeiträge	4'071.00		4'400.00		4'271.20	
0220.3132.00	Dienstleistungen, Honorare					2'039.20	
0220.3133.00	Hardwarenutzung, Dialog Cloud	30'403.50		27'000.00		29'611.40	
0220.3150.00	Unterhalt, Miete Fotokopierer	8'600.25		9'000.00		7'945.75	
0220.3150.01	Unterhalt Bürogeräte, Büromobiliar	867.37		800.00		529.67	
0220.3158.00	Unterhalt Software	31'177.95		32'000.00		28'691.70	
0220.3158.01	Homepage	5'456.45		5'500.00		8'078.10	
0220.3170.00	Spesen	119.20		700.00			
0220.3199.00	Übriger Betriebsaufwand	313.00		500.00		420.10	
0220.3611.00	Entsch. Kt. Steuerveranlagungen	67'304.75		75'000.00		68'911.20	
0220.3611.01	Entsch. Kt. Einheitssteuerbezug			15'000.00			
0220.3611.41	Bezugsprovisionen KSTA	19'102.99		8'000.00		9'074.51	
0220.3611.42	Bezugsprovisionen SSL	6'487.22		4'000.00		6'147.14	
0220.4210.00	Gebühren für Amtshandlungen		9'834.05		12'000.00		8'543.80
0220.4250.00	Verkaufserlöse		356.40		500.00		318.10
0220.4260.01	Rückerstattungen		333.20				1'238.45
0220.4611.00	Kantonsbeitrag für Staatssteuerregisterführung		3'887.60		3'800.00		3'807.60
0220.4612.00	Provision röm.-kath. Kirchgemeinde für Steuerinkasso		463.25				-227.55
0220.4612.01	Provision ref. Kirchgemeinde für Steuerinkasso		-82.90				-100.35
0220.4612.04	Beitrag röm.-kath. Kirchgemeinde für Verwaltung						2'500.00
0220.4612.05	Beitrag Kirchgemeinden an Steuerveranlagung				10'000.00		8'162.80
0220.4612.06	Provision christkath. Kirchgemeinde für Steuerinkasso		-7.45				13.85
0220.4930.00	Interne Verrechnung Abwasserentsorgung		15'000.00		15'000.00		15'000.00
0220.4930.01	Interne Verrechnung Abfallbeseitigung		4'000.00		4'000.00		4'000.00



Rechnung

Funktionale Gliederung

Konto	Erfolgsrechnung Funktionale Gliederung ER	Rechnung 2025		Budget 2025		Rechnung 2024	
		Aufwand	Ertrag	Aufwand	Ertrag	Aufwand	Ertrag
0222	Bauverwaltung	257'776.25	12'883.40	191'700.00	15'000.00	349'081.75	31'912.55
0222.3000.00	Besoldung Planungs- und Werkkommission	4'485.00		5'000.00		7'689.00	
0222.3000.01	Sitzungs- und Taggelder	2'574.00		3'000.00		3'994.00	
0222.3010.00	Besoldungen	120'531.00		38'000.00		61'485.40	
0222.3010.09	Rückerstattung von Lohn					-147.90	
0222.3050.00	AG-Beiträge AHV, IV, EO, ALV, FAK, Verwaltungskosten	9'514.75		5'800.00		7'692.05	
0222.3052.00	AG-Beiträge Pensionskasse	14'639.05		3'550.00		12'076.35	
0222.3053.00	Unfall- und KTV-Beiträge	1'599.90		650.00		911.70	
0222.3090.00	Aus- und Weiterbildung			2'000.00		1'708.00	
0222.3102.00	Drucksachen, Publikationen	4'295.80		5'000.00		6'837.50	
0222.3110.00	Anschaffungen	3'116.60		2'000.00			
0222.3130.00	Verbandsbeiträge	860.00		1'000.00		820.00	
0222.3132.00	Dienstleistungen, Honorare, Beratungen	11'050.35		3'000.00		36'210.25	
0222.3132.01	Bauverwaltung DL extern	83'926.40		120'000.00		208'786.15	
0222.3170.00	Spesen	1'183.40		900.00		1'019.25	
0222.3199.00	Übriger Betriebsaufwand			800.00			
0222.3199.01	Kredit Planungs- und Werkkommission			1'000.00			
0222.4210.00	Baubewilligungsgebühren		12'883.40		15'000.00		31'912.55
029	Verwaltungsliegenschaften, übrige	40'368.75	495.50	42'770.00	1'395.00	40'320.87	1'392.50
0290	Verwaltungsliegenschaften, übrige	40'368.75	495.50	42'770.00	1'395.00	40'320.87	1'392.50
0290.3010.00	Besoldung Reinigungspersonal	12'921.85		13'500.00		12'506.50	
0290.3050.00	AG-Beiträge AHV, IV, EO, ALV, FAK, Verwaltungskosten	103.65		340.00		267.55	
0290.3053.00	Unfall- und KTV-Beiträge	81.15		130.00		105.95	
0290.3101.00	Betriebs- und Verbrauchsmaterial	6'617.65		6'500.00		5'969.07	
0290.3120.00	Strom Gemeindeverwaltung	5'351.35		4'500.00		4'978.90	
0290.3144.00	Unterhalt Gemeindeverwaltung	1'812.20		3'800.00		3'142.95	
0290.3636.00	Beitrag Betriebskosten an StWE-Gemeinschaft Dorfkern	13'480.90		14'000.00		13'349.95	
0290.4470.00	Pachtzinsen		495.50		495.00		495.50
0290.4470.01	Baurechtszinsen				900.00		897.00
1	ÖFFENTLICHE ORDNUNG UND SICHERHEIT, VERTEIDIGUNG	350'921.18	188'492.10	337'866.00	165'070.00	286'700.99	147'525.30
12	Rechtssprechung	960.00		960.00		973.00	
120	Rechtssprechung	960.00		960.00		973.00	
1201	Friedensrichter	960.00		960.00		973.00	
1201.3000.00	Besoldung Friedensrichter	860.00		860.00		873.00	



Rechnung

Funktionale Gliederung

Konto	Erfolgsrechnung Funktionale Gliederung ER	Rechnung 2025		Budget 2025		Rechnung 2024	
		Aufwand	Ertrag	Aufwand	Ertrag	Aufwand	Ertrag
1201.3130.00	Verbandsbeitrag	100.00		100.00		100.00	
15	Feuerwehr	252'030.15	170'024.80	260'780.00	151'380.00	215'747.29	144'525.30
150	Feuerwehr	252'030.15	170'024.80	260'780.00	151'380.00	215'747.29	144'525.30
1500	Feuerwehr (allgemein)	252'030.15	170'024.80	260'780.00	151'380.00	215'747.29	144'525.30
1500.3000.00	Besoldung Feuerwehrkommission	17'000.00		17'000.00		16'650.00	
1500.3000.01	Sitzungs- und Taggelder	4'158.00		6'000.00		3'992.80	
1500.3001.00	Übungssold	31'339.40		29'000.00		25'882.50	
1500.3001.01	Einssatzsold	6'397.05		10'000.00		5'032.40	
1500.3010.00	Besoldung nebenamtliches Personal	5'065.15		8'000.00		4'886.00	
1500.3050.00	AG-Beiträge AHV, IV, EO, ALV, FAK, Verwaltungskosten	1'170.75		1'250.00		1'140.90	
1500.3053.00	Unfall- und KTV-Beiträge	263.10		340.00		216.50	
1500.3090.00	Kurskosten	16'415.70		20'000.00		24'824.05	
1500.3099.00	Übriger Personalaufwand	561.50		1'200.00		995.80	
1500.3101.00	Betriebs- und Verbrauchsmaterial, Treibstoff	3'308.51		4'000.00		3'799.89	
1500.3102.00	Drucksachen, Publikationen	2'217.20		1'600.00		628.60	
1500.3111.00	Anschaffungen Geräte und Ausrüstung	46'130.70		60'800.00		27'996.95	
1500.3120.00	Strom	1'569.15		1'500.00		1'380.60	
1500.3120.01	Wasser	229.90		250.00		199.90	
1500.3120.02	Gas	3'353.05		5'000.00		4'277.25	
1500.3130.00	Kommunikationskosten	3'849.55		4'000.00		3'955.80	
1500.3130.01	Verbandsbeiträge	1'824.05		2'000.00		1'974.05	
1500.3134.00	Sachversicherungsprämien	9'126.90		9'800.00		8'656.55	
1500.3136.00	Ärztliche Untersuchungen	1'589.95		2'900.00		856.00	
1500.3137.00	Motorfahrzeugsteuern	1'189.60		1'000.00		874.75	
1500.3144.00	Baulicher Unterhalt	9'391.45		4'000.00		6'336.65	
1500.3151.00	Unterhalt, Reparatur Ausrüstung und Fahrzeuge	23'128.35		8'000.00		10'624.60	
1500.3170.00	Spesen, Veranstaltungen	786.10		2'000.00		1'296.85	
1500.3170.01	Verpflegung Hauptübung	5'847.80		4'000.00		3'401.80	
1500.3181.00	Tatsächliche Forderungsverluste	507.90					
1500.3199.00	Übriger Betriebsaufwand	1'192.79		1'600.00		1'449.55	
1500.3199.01	Kredit Feuerwehrkommission			1'000.00			
1500.3300.00	Planmässige Abschreibungen VV	12'189.30		12'190.00		12'189.30	
1500.3300.25	Planmässige Abschreibungen altes VV	26'800.00		26'800.00		26'800.00	
1500.3612.00	Beitrag an Bürgergemeinde für Unterhalt Hydranten	15'177.25		15'300.00		15'177.25	
1500.3636.00	Beitrag Feuerwehrverein	250.00		250.00		250.00	
1500.4200.00	Feuerwehersatzabgaben		162'714.15		135'000.00		135'278.70
1500.4260.00	Rückerstattungen, Versicherungsleistungen		269.80				5'066.60
1500.4270.00	Feuerwehribussen		2'210.00				1'080.00



Rechnung

Funktionale Gliederung

Konto	Erfolgsrechnung Funktionale Gliederung ER	Rechnung 2025		Budget 2025		Rechnung 2024	
		Aufwand	Ertrag	Aufwand	Ertrag	Aufwand	Ertrag
1500.4631.00	Beiträge Gebäudeversicherung		4'830.85		16'380.00		3'100.00
16	Verteidigung	97'931.03	18'467.30	76'126.00	13'690.00	69'980.70	3'000.00
161	Militärische Verteidigung	34'959.73	15'467.30	23'426.00		24'910.75	
1610	Militärische Verteidigung	33'459.73	13'967.30	23'426.00		24'910.75	
1610.3101.00	Betriebs- und Verbrauchsmaterial			600.00			
1610.3111.00	Anschaffungen			500.00			
1610.3120.00	Strom ALST-Unterkunft	4'407.25		2'000.00		4'286.90	
1610.3120.01	Wasser ALST-Unterkunft			400.00			
1610.3134.00	Sachversicherungsprämien	2'075.85		2'200.00		2'075.85	
1610.3144.00	Unterhalt ALST-Unterkunft	9'238.13		1'500.00		3'222.30	
1610.3151.00	Unterhalt, Reparatur Mobiliar, Maschinen und Geräte	2'412.80		500.00			
1610.3199.00	Übriger Betriebsaufwand			400.00			
1610.3300.00	Planmässige Abschreibungen VV	15'325.70		15'326.00		15'325.70	
1610.4260.00	Rückerstattungen Militär für Unterhalt ALST-Unterkunft		13'967.30				
1612	Schiessanlage	1'500.00	1'500.00				
1612.3503.00	Einlagen in Fonds Trefferanzeige Schiessanlage	1'500.00					
1612.4240.00	Beiträge Trefferanzeige Schiessanlage		1'500.00				
162	Zivile Verteidigung	62'971.30	3'000.00	52'700.00	13'690.00	45'069.95	3'000.00
1620	Zivilschutz (allgemein)	62'971.30	3'000.00	52'700.00	13'690.00	45'069.95	3'000.00
1620.3120.00	Strom	2'604.95		2'500.00		2'444.50	
1620.3120.01	Wasser	205.90		400.00		8.35	
1620.3120.02	Heizkosten ZS-Anlage	2'353.20		2'000.00		1'779.60	
1620.3130.00	Kommunikationskosten	227.25		320.00		278.05	
1620.3134.00	Sachversicherungsprämien	731.65		750.00		731.65	
1620.3144.00	Unterhalt ZS-Anlage	951.30		1'500.00		679.60	
1620.3151.00	Unterhalt Anlagen, Mobiliar, Geräte			1'000.00			
1620.3612.00	Beitrag an regionale Zivilschutzorganisation	55'897.05		44'230.00		39'148.20	
1620.4631.00	Kantonsbeitrag		3'000.00		13'690.00		3'000.00
2	BILDUNG	4'621'459.46	820'525.85	4'685'336.00	812'200.00	4'693'568.14	805'188.45
21	Volksschule	4'603'459.46	820'525.85	4'667'336.00	812'200.00	4'650'068.14	805'188.45
211	Primarstufe I	543'469.18	125'206.20	583'638.00	138'100.00	403'899.42	135'206.20



Rechnung

Funktionale Gliederung

Konto	Erfolgsrechnung Funktionale Gliederung ER	Rechnung 2025		Budget 2025		Rechnung 2024	
		Aufwand	Ertrag	Aufwand	Ertrag	Aufwand	Ertrag
2110	Kindergarten	543'469.18	125'206.20	583'638.00	138'100.00	403'899.42	135'206.20
2110.3020.00	Löhne der Lehrpersonen	446'514.20		479'000.00		329'204.85	
2110.3050.00	AG-Beiträge AHV, IV, EO, ALV, FAK, Verwaltungskosten	34'456.95		37'000.00		25'291.35	
2110.3052.00	AG-Beiträge Pensionskasse	51'037.40		54'000.00		36'009.65	
2110.3053.00	Unfall- und KTV-Beiträge	6'020.05		6'800.00		4'133.40	
2110.3104.00	Lehrmittel	4'572.43		4'500.00		7'201.54	
2110.3111.00	Anschaffungen			1'200.00		516.50	
2110.3171.00	Exkursionen, Schulreisen, Lager	810.15		938.00		1'424.30	
2110.3199.00	Übriger Betriebsaufwand	58.00		200.00		117.83	
2110.4631.00	Beiträge vom Kanton		125'206.20		138'100.00		135'206.20
212	Primarstufe II	1'744'395.77	563'704.90	1'672'905.00	539'100.00	1'854'138.55	540'365.00
2120	Primarschule	1'744'395.77	563'704.90	1'672'905.00	539'100.00	1'854'138.55	540'365.00
2120.3020.00	Löhne der Lehrpersonen	1'308'870.25		1'228'000.00		1'390'116.35	
2120.3020.09	Rückerstattung von Lohn	-6'318.90				-8'272.80	
2120.3050.00	AG-Beiträge AHV, IV, EO, ALV, FAK, Verwaltungskosten	99'173.85		95'000.00		106'191.20	
2120.3052.00	AG-Beiträge Pensionskasse	116'365.75		115'000.00		139'387.50	
2120.3052.05	AG-Beitrag an Fehlbetrag PK	51'234.85		53'000.00		52'288.35	
2120.3053.00	Unfall- und KTV-Beiträge	18'508.35		17'300.00		17'578.90	
2120.3064.00	AHV-Ersatzrenten					20'325.90	
2120.3103.00	Bibliothek	654.70		600.00			
2120.3104.00	Lehrmittel	26'435.42		29'000.00		29'629.14	
2120.3104.01	Lehrmittel Werken	8'429.89		8'715.00		8'589.51	
2120.3104.02	Werkmaterial	1'334.65		1'000.00		936.65	
2120.3111.00	Anschaffungen Geräte, Mobiliar	278.95		650.00		700.60	
2120.3111.02	Anschaffungen Werken	248.00		500.00		498.90	
2120.3113.00	Anschaffung Hardware	19'767.22		31'000.00		19'898.92	
2120.3118.00	Anschaffung Software	585.60		3'200.00		811.23	
2120.3151.00	Unterhalt Geräte, Mobiliar	2'195.35		2'100.00		1'315.85	
2120.3171.00	Exkursionen, Schulreisen, Lager	24'893.84		29'800.00		21'081.35	
2120.3612.00	Beitrag Logopädie	71'738.00		58'040.00		53'061.00	
2120.4631.00	Beiträge vom Kanton		563'704.90		539'100.00		540'365.00
213	Sekundarstufe I	1'270'005.60		1'307'256.00		1'260'446.26	
2136	Kreisschule	1'270'005.60		1'307'256.00		1'260'446.26	
2136.3611.00	Beitrag an Kanton für gymnasialen Unterricht	33'123.00		21'960.00		44'164.00	
2136.3612.00	Gemeindebeitrag	1'236'882.60		1'285'296.00		1'216'282.26	
214	Musikschulen	226'648.67	124'703.95	239'503.00	126'000.00	223'599.78	109'371.05



Rechnung

Funktionale Gliederung

Konto	Erfolgsrechnung Funktionale Gliederung ER	Rechnung 2025		Budget 2025		Rechnung 2024	
		Aufwand	Ertrag	Aufwand	Ertrag	Aufwand	Ertrag
2140	Musikschulen	226'648.67	124'703.95	239'503.00	126'000.00	223'599.78	109'371.05
2140.3000.00	Besoldung Musikschulkommission	4'103.00		4'103.00		4'103.00	
2140.3000.01	Sitzungs- und Taggelder Musikschulkommission	5'100.00		3'500.00		3'950.00	
2140.3020.00	Löhne der Lehrpersonen	188'924.10		197'000.00		184'776.50	
2140.3020.09	Rückerstattung von Löhne	-2'200.85					
2140.3050.00	AG-Beiträge AHV, IV, EO, ALV, FAK, Verwaltungskosten	13'162.15		15'400.00		12'568.30	
2140.3052.00	AG-Beiträge Pensionskasse	8'428.10		8'000.00		7'597.40	
2140.3053.00	Unfall- und KTV-Beiträge	2'332.25		2'900.00		2'242.50	
2140.3090.00	Aus- und Weiterbildung	299.15		800.00		368.85	
2140.3111.00	Anschaffungen	655.59		1'000.00		960.00	
2140.3130.00	Verbandsbeitrag	905.00		900.00		905.00	
2140.3151.00	Unterhalt Instrumente, Geräte, Infrastruktur	647.10		1'000.00		685.30	
2140.3170.00	Spesen, Veranstaltungen	2'265.28		1'000.00		1'036.30	
2140.3199.00	Übriger Betriebsaufwand	350.70		400.00		425.88	
2140.3199.01	Kredit Musikschulkommission			500.00		665.00	
2140.3612.00	Entschädigungen an Gemeinden	1'677.10		3'000.00		3'315.75	
2140.4230.00	Elternbeiträge		29'580.00		36'000.00		34'397.00
2140.4612.00	Entschädigungen von Gemeinden		43'871.95		30'000.00		17'132.05
2140.4631.00	Beiträge vom Kanton		51'252.00		60'000.00		57'842.00
217	Schulliegenschaften	623'095.95	6'910.80	631'184.00	9'000.00	695'094.95	10'361.20
2170	Schulliegenschaften	623'095.95	6'910.80	631'184.00	9'000.00	695'094.95	10'361.20
2170.3010.00	Besoldung Schulhauswarte	143'967.60		145'000.00		145'960.30	
2170.3010.01	Besoldung Reinigungspersonal und Aushilfen	21'291.60		15'000.00		19'243.00	
2170.3050.00	AG-Beiträge AHV, IV, EO, ALV, FAK, Verwaltungskosten	12'428.50		12'400.00		12'222.30	
2170.3052.00	AG-Beiträge Pensionskasse	21'271.20		22'000.00		20'984.40	
2170.3053.00	Unfall- und KTV-Beiträge	2'112.00		2'270.00		2'073.25	
2170.3090.00	Aus- und Weiterbildung	120.00		1'400.00			
2170.3101.00	Betriebs- und Verbrauchsmaterial	6'627.03		16'000.00		8'473.85	
2170.3111.00	Anschaffungen Geräte, Maschinen	5'542.75		2'000.00		40'933.00	
2170.3120.00	Strom	25'944.70		21'000.00		24'432.00	
2170.3120.01	Wasser	2'768.15		4'200.00		2'930.45	
2170.3120.02	Heizmaterial	52'661.75		80'000.00		71'611.60	
2170.3130.00	Patentgebühr Saalwirtschaft Mehrzweckhalle					300.00	
2170.3134.00	Sachversicherungsprämien	7'358.55		7'500.00		7'278.55	
2170.3140.00	Unterhalt Sport- und Aussenanlagen	8'965.70		8'000.00		13'371.00	
2170.3144.00	Unterhalt Schulhäuser	35'764.07		33'500.00		62'050.85	
2170.3151.00	Unterhalt Geräte, Maschinen	2'888.55		2'500.00		2'695.10	
2170.3160.00	Miete Räumlichkeiten	9'000.00		9'000.00		9'000.00	



Rechnung

Funktionale Gliederung

Konto	Erfolgsrechnung Funktionale Gliederung ER	Rechnung 2025		Budget 2025		Rechnung 2024	
		Aufwand	Ertrag	Aufwand	Ertrag	Aufwand	Ertrag
2170.3170.00	Spesen			600.00			
2170.3199.00	Übriger Betriebsaufwand			500.00			
2170.3300.00	Planmässige Abschreibungen VV	134'714.90		130'714.00		126'935.30	
2170.3300.25	Planmässige Abschreibungen altes VV	117'600.00		117'600.00		117'600.00	
2170.3320.00	Planmässige Abschreibungen immaterielle Anlagen VV	12'068.90				7'000.00	
2170.4240.00	Benützungsgebühren Schulräume und Mehrzweckhalle		5'506.00		9'000.00		6'773.00
2170.4260.00	Rückerstattungen		340.75				
2170.4260.01	Versicherungsleistungen		1'064.05				3'588.20
219	Volksschule, übrige	195'844.29		232'850.00		212'889.18	9'885.00
2190	Schulleitung und Schulverwaltung	183'094.29		217'850.00		196'239.18	
2190.3010.00	Besoldungen	101'522.05		105'000.00		110'544.25	
2190.3050.00	AG-Beiträge AHV, IV, EO, ALV, FAK, Verwaltungskosten	7'788.25		8'200.00		8'481.05	
2190.3052.00	AG-Beiträge Pensionskasse	14'563.20		15'000.00		14'220.05	
2190.3053.00	Unfall- und KTV-Beiträge	1'294.50		1'500.00		1'409.45	
2190.3090.00	Aus- und Weiterbildung	1'967.05		7'200.00		2'721.10	
2190.3100.00	Büromaterial	1'023.26		2'500.00		385.29	
2190.3102.00	Drucksachen, Publikationen	812.05		850.00			
2190.3130.00	Kommunikationskosten	3'764.40		4'700.00		3'753.58	
2190.3130.01	Schulsozialarbeit	12'148.00		20'000.00		8'803.00	
2190.3150.00	Unterhalt, Miete Fotokopierer	15'136.40		13'000.00		16'871.30	
2190.3153.00	Informatik-Unterhalt	17'111.12		30'900.00		20'601.75	
2190.3170.00	Spesen, Veranstaltungen	3'044.40		4'500.00		3'653.10	
2190.3199.00	Kredit Schule	843.75		1'000.00		227.75	
2190.3199.01	Übriger Betriebsaufwand	2'075.86		3'500.00		4'567.51	
2192	Volksschule allgemein	12'750.00		15'000.00		16'650.00	9'885.00
2192.3636.00	Beitrag Spielgruppenverein	12'750.00		15'000.00		16'650.00	
2192.4631.00	Kantonsbeiträge						9'885.00
22	Sonderschulen	18'000.00		18'000.00		43'500.00	
220	Sonderschulen	18'000.00		18'000.00		43'500.00	
2200	Sonderschulen	18'000.00		18'000.00		43'500.00	
2200.3611.00	Beiträge an Sonderschulen	18'000.00		18'000.00		43'500.00	
3	KULTUR, SPORT UND FREIZEIT, KIRCHE	152'071.03	1'200.00	154'019.00		138'695.90	10'168.01
32	Kultur, übrige	41'042.80	1'200.00	38'332.00		44'467.90	10'168.01



Rechnung

Funktionale Gliederung

Konto	Erfolgsrechnung Funktionale Gliederung ER	Rechnung 2025		Budget 2025		Rechnung 2024	
		Aufwand	Ertrag	Aufwand	Ertrag	Aufwand	Ertrag
329	Kultur, übrige	41'042.80	1'200.00	38'332.00		44'467.90	10'168.01
3290	Kultur, übrige	41'042.80	1'200.00	38'332.00		44'467.90	10'168.01
3290.3000.00	Besoldung Kulturkommission	3'102.00		3'102.00		3'102.00	
3290.3000.01	Sitzungs- und Taggelder Kulturkommission	2'946.00		8'000.00		5'960.00	
3290.3000.02	Übrige Besoldungen					3'294.40	
3290.3050.00	AG-Beiträge AHV, IV, EO, ALV, FAK, Verwaltungskosten			490.00		375.60	
3290.3053.00	Unfall- und KTV-Beiträge	37.00		90.00		76.30	
3290.3170.00	Öffentliche Anlässe	12'161.10		7'500.00		11'174.55	
3290.3170.01	Chesslete, Kinderumzug	1'000.00		400.00			
3290.3170.02	Bundesfeier, Ferienpass	14'706.40		11'000.00		10'497.50	
3290.3170.03	Spesen	425.05		500.00		1'000.00	
3290.3199.00	Kredit Kulturkommission	489.05		500.00		251.35	
3290.3634.00	Beitrag an Stadttheater Olten					1'500.00	
3290.3634.01	Beitrag Schloss Wartenfels	250.00		250.00		250.00	
3290.3636.00	Beitrag an Musikgesellschaft	4'000.00		4'000.00		4'000.00	
3290.3636.01	Beitrag Chlause-Zunft	250.00		250.00		250.00	
3290.3636.03	Beitrag Guggenmusik	250.00		250.00		250.00	
3290.3636.04	Beitrag Viking Horde	250.00		250.00		250.00	
3290.3636.05	Beitrag an Naturfreunde	250.00		250.00		250.00	
3290.3636.06	Beitrag an Jugendmitglieder Naturfreunde	50.00				50.00	
3290.3636.07	Diverse Beiträge	376.20		1'500.00		1'436.20	
3290.3636.08	Beitrag FAKO	250.00				250.00	
3290.3636.09	Beitrag Friends of Dal & More	250.00				250.00	
3290.4260.00	Rückerstattungen		1'200.00				10'168.01
34	Sport und Freizeit	109'528.23		113'937.00		92'478.00	
341	Sport	7'630.00		8'650.00		8'175.00	
3410	Sport	7'630.00		8'650.00		8'175.00	
3410.3636.00	Beitrag Männerturnverein	250.00		250.00		250.00	
3410.3636.01	Beitrag STV Turnverein	1'000.00		1'000.00		1'000.00	
3410.3636.03	Beitrag Sportschützen	250.00		250.00		250.00	
3410.3636.04	Beitrag Schützengesellschaft	450.00		450.00		450.00	
3410.3636.05	Beitrag Jugendriege	1'180.00		1'200.00		1'200.00	
3410.3636.07	Beitrag Sportpark Olten AG	4'000.00		4'000.00		4'000.00	
3410.3636.20	Diverse Beiträge	500.00		1'500.00		1'025.00	
342	Freizeit	101'898.23		105'287.00		84'303.00	



Rechnung

Funktionale Gliederung

Konto	Erfolgsrechnung Funktionale Gliederung ER	Rechnung 2025		Budget 2025		Rechnung 2024	
		Aufwand	Ertrag	Aufwand	Ertrag	Aufwand	Ertrag
3424	Parkanlagen, Wanderwege	56'898.23		55'953.00		39'303.00	
3424.3140.00	Unterhalt Anlagen	19'218.63		19'300.00		2'650.05	
3424.3300.00	Planmässige Abschreibungen VV	3'252.95		3'253.00		3'252.95	
3424.3636.00	Beitrag Sol. Wanderwege	400.00		400.00		400.00	
3424.3636.01	Beitrag an StWE-Gemeinschaft Dorfkern für Unterhalt Dorfplatz	13'026.65		12'000.00		12'000.00	
3424.3990.00	Interne Verrechnung Grünabfuhrgebühren	11'000.00		11'000.00		11'000.00	
3424.3990.01	Interne Verrechnung übrige Kehrrechtgebühren	10'000.00		10'000.00		10'000.00	
3429	Übrige Freizeitgestaltung	45'000.00		49'334.00		45'000.00	
3429.3636.00	Beitrag Offene Jugendarbeit / Verein Jugend und Freizeit	45'000.00		49'334.00		45'000.00	
35	Kirchen und religiöse Angelegenheiten	1'500.00		1'750.00		1'750.00	
350	Kirchen und religiöse Angelegenheiten	1'500.00		1'750.00		1'750.00	
3500	Kirchen und religiöse Angelegenheiten	1'500.00		1'750.00		1'750.00	
3500.3612.00	Beitrag röm.-kath. Kirchengemeinde	1'500.00		1'500.00		1'500.00	
3500.3636.01	Beitrag kath. Frauengemeinschaft			250.00		250.00	
4	GESUNDHEIT	926'230.82		952'612.00		869'920.05	
41	Spitäler, Kranken- und Pflegeheime	570'563.65		554'000.00		512'160.60	
412	Alters-, Kranken- und Pflegeheime	570'563.65		554'000.00		512'160.60	
4120	Alters-, Kranken- und Pflegeheime	570'563.65		554'000.00		512'160.60	
4120.3632.00	Pflegekostenbeiträge	570'563.65		554'000.00		512'160.60	
42	Ambulante Krankenpflege	300'722.32		343'000.00		305'904.30	
421	Ambulante Krankenpflege	300'722.32		343'000.00		305'904.30	
4210	Ambulante Krankenpflege	300'722.32		343'000.00		305'904.30	
4210.3631.00	Pflegefinanzierung Spitex	300'722.32		320'000.00		305'904.30	
4210.3636.01	Beitrag an Spitexverein Dulliken-Obergösgen-Starrkirch			23'000.00			
43	Gesundheitsprävention	54'944.85		55'612.00		51'855.15	
431	Alkohol- und Drogenprävention	47'044.00		45'000.00		46'740.00	



Rechnung

Funktionale Gliederung

Konto	Erfolgsrechnung Funktionale Gliederung ER	Rechnung 2025		Budget 2025		Rechnung 2024	
		Aufwand	Ertrag	Aufwand	Ertrag	Aufwand	Ertrag
4310	Alkohol- und Drogenprävention	47'044.00		45'000.00		46'740.00	
4310.3636.00	Kostenanteil Suchthilfe	47'044.00		45'000.00		46'740.00	
433	Schulgesundheitsdienst	6'680.85		10'002.00		5'115.15	
4330	Schulgesundheitsdienst	6'680.85		10'002.00		5'115.15	
4330.3010.00	Schulzahnpflegehelferin	2'666.25		3'800.00		391.05	
4330.3050.00	AG-Beiträge AHV, IV, EO, ALV, FAK, Verwaltungskosten	204.55		300.00		30.05	
4330.3053.00	Unfall- und KTV-Beiträge	34.00		52.00		5.00	
4330.3106.00	Material Zahnprophylaxe			350.00		269.00	
4330.3136.00	Prophylaxe, Reihenuntersuchungen	2'744.20		4'000.00		3'389.20	
4330.3637.00	Beiträge an zahnärztliche Behandlungen	1'031.85		1'500.00		1'030.85	
434	Lebensmittelkontrolle	1'220.00		610.00			
4340	Lebensmittelkontrolle	1'220.00		610.00			
4340.3612.00	Beitrag an Dulliken für regionale Pilzkontrolle	1'220.00		610.00			
5	SOZIALE SICHERHEIT	2'122'587.99	20'722.00	2'215'500.00	11'500.00	2'158'546.82	12'905.00
52	Invalidität			450.00		450.00	
523	Invalidenheime			450.00		450.00	
5230	Invalidität			450.00		450.00	
5230.3636.00	Beitrag an Stiftung Arkadis, Olten			450.00		450.00	
53	Alter + Hinterlassene	964'890.95	4'235.00	971'000.00	2'000.00	930'750.45	2'000.00
532	Ergänzungsleistungen AHV	944'863.35		951'000.00		909'434.80	
5320	Ergänzungsleistungen AHV	944'863.35		951'000.00		909'434.80	
5320.3611.00	Beitrag an Kanton für Verwaltungskosten an EL zur AHV	45'062.85		51'000.00		45'310.80	
5320.3631.00	Beitrag an Kanton Ergänzungsleistungen zur AHV	899'800.50		900'000.00		864'124.00	
535	Leistungen an das Alter	20'027.60	4'235.00	20'000.00	2'000.00	21'315.65	2'000.00
5350	Leistungen an das Alter	20'027.60	4'235.00	20'000.00	2'000.00	21'315.65	2'000.00
5350.3170.00	Seniorenausflug und -veranstaltungen	20'027.60		20'000.00		21'315.65	
5350.4632.00	Beitrag Bürgergemeinde für Seniorenausflug		4'235.00		2'000.00		2'000.00



Rechnung

Funktionale Gliederung

Konto	Erfolgsrechnung Funktionale Gliederung ER	Rechnung 2025		Budget 2025		Rechnung 2024	
		Aufwand	Ertrag	Aufwand	Ertrag	Aufwand	Ertrag
54	Familie und Jugend	35'833.55		34'900.00		34'438.60	
543	Alimentenbevorschussung und -inkasso	34'965.55		34'000.00		33'673.60	
5430	Alimentenbevorschussung und -inkasso	34'965.55		34'000.00		33'673.60	
5430.3632.00	Beitr. Alimentenbevorschussung	34'965.55		34'000.00		33'673.60	
544	Jugendschutz	868.00		900.00		765.00	
5440	Jugendschutz (allgemein)	868.00		900.00		765.00	
5440.3636.00	Pro Juventute	868.00		900.00		765.00	
57	Sozialhilfe und Asylwesen	1'121'863.49	16'487.00	1'209'150.00	9'500.00	1'192'907.77	10'905.00
572	Wirtschaftliche Hilfe	1'121'863.49	16'487.00	1'209'150.00	9'500.00	1'192'907.77	10'905.00
5720	Gesetzliche wirtschaftliche Hilfe	1'075'064.70		1'156'000.00		1'147'432.80	
5720.3612.00	Beitrag an Sozialregion für gesetzliche Sozialhilfe	813'480.70		822'000.00		818'441.80	
5720.3612.01	Beitrag an Sozialregion für Verwaltung	261'584.00		334'000.00		328'991.00	
5721	Freiwillige wirtschaftliche Hilfe	46'798.79	16'487.00	53'150.00	9'500.00	45'474.97	10'905.00
5721.3010.00	Besoldungen Integration	20'887.60		22'000.00		21'742.50	
5721.3050.00	AG-Beiträge AHV, IV, EO, ALV, FAK, Verwaltungskosten	1'602.25		1'750.00		1'668.70	
5721.3052.00	AG-Beiträge Pensionskasse	2'725.20		2'900.00		2'680.80	
5721.3053.00	Unfall- und KTV-Beiträge	266.30		320.00		276.90	
5721.3130.00	Dienstleistungen, Honorare	2'256.64				7'186.00	
5721.3160.00	Raummiete	750.00		900.00		600.00	
5721.3170.00	Spesen			200.00			
5721.3199.00	Diverse Ehrungen	2'868.10		1'800.00		2'510.00	
5721.3199.01	Übriger Betriebsaufwand	191.45		500.00		123.87	
5721.3636.01	Beitrag an soziale Beratungsstellen	5'199.60		5'200.00		5'166.00	
5721.3636.03	Beitrag Schuldenberatung Aargau-Solothurn	2'641.30		2'580.00		2'540.25	
5721.3637.00	Betreuungsgutscheine Tagesstrukturen	7'410.35		15'000.00		979.95	
5721.4231.00	Kursbeiträge		294.00				595.00
5721.4631.00	Kantonsbeitrag Integration		16'193.00		9'500.00		10'310.00
6	VERKEHR	737'460.66	55'763.00	755'345.00	31'500.00	750'009.13	87'444.60
61	Strassenverkehr	458'630.81	30'000.00	500'556.00	31'000.00	501'275.73	68'420.60
613	Kantonsstrassen	22'808.90		22'128.00		22'808.90	37'820.60



Rechnung

Funktionale Gliederung

Konto	Erfolgsrechnung Funktionale Gliederung ER	Rechnung 2025		Budget 2025		Rechnung 2024	
		Aufwand	Ertrag	Aufwand	Ertrag	Aufwand	Ertrag
6130	Kantonsstrassen	22'808.90		22'128.00		22'808.90	37'820.60
6130.3660.00	Planmässige Abschreibungen Investitionsbeiträge	22'808.90		22'128.00		22'808.90	
6130.4260.00	Rückerstattungen						37'820.60
615	Gemeindestrassen	435'821.91	30'000.00	478'428.00	31'000.00	478'466.83	30'600.00
6150	Gemeindestrassen	136'676.95		165'779.00		168'023.90	
6150.3000.00	Sitzungs- und Taggelder	300.00		200.00		200.00	
6150.3000.01	Besoldung Sicherheits-Delegierter	625.00		623.00		634.00	
6150.3053.00	Unfall- und KTV-Beiträge	3.30		4.00		3.35	
6150.3120.00	Strom Strassenbeleuchtung	13'987.05		11'000.00		24'169.60	
6150.3130.00	Grundbuch- und Vermessungskosten			1'000.00			
6150.3131.00	Planungskosten, Projekte			1'500.00			
6150.3141.00	Unterhalt Gemeindestrassen	19'145.85		35'000.00		31'266.50	
6150.3141.02	Winterdienst	10'219.15		10'000.00		12'295.45	
6150.3141.03	Signalisationen, Markierungen	18'043.50		6'000.00		8'709.60	
6150.3141.04	Unterhalt Strassenbeleuchtung	3'686.95		25'000.00		21'663.50	
6150.3170.00	Spesen	86.60		300.00		63.00	
6150.3199.00	Übriger Betriebsaufwand			800.00			
6150.3199.01	MWST interne Verrechnung	1'723.40		1'730.00		1'723.40	
6150.3300.00	Planmässige Abschreibungen VV	43'129.75		46'922.00		41'570.70	
6150.3612.00	Beitrag an Dulliken für Unterhalt Walkestrasse	2'726.40		2'700.00		2'724.80	
6150.3990.00	Strassenentwässerung	23'000.00		23'000.00		23'000.00	
6153	Werkhof	299'144.96	30'000.00	312'649.00	31'000.00	310'442.93	30'600.00
6153.3010.00	Besoldungen Werkhof	188'863.80		189'600.00		196'685.95	
6153.3010.01	Besoldung nebenamtliches Personal und Aushilfen			3'000.00		330.50	
6153.3010.09	Rückerstattung von Lohn					-2'469.75	
6153.3050.00	AG-Beiträge AHV, IV, EO, ALV, FAK, Verwaltungskosten	14'488.20		15'200.00		14'338.30	
6153.3052.00	AG-Beiträge Pensionskasse	32'154.00		32'800.00		31'761.00	
6153.3053.00	Unfall- und KTV-Beiträge	2'408.40		2'800.00		2'476.95	
6153.3090.00	Aus- und Weiterbildung	174.05		4'000.00			
6153.3101.00	Betriebs- und Verbrauchsmaterial, Treibstoff	9'222.28		12'000.00		12'380.05	
6153.3111.00	Anschaffungen	467.18		9'000.00		5'628.78	
6153.3120.00	Strom	2'523.15		3'400.00		2'480.55	
6153.3120.01	Heizmaterial	2'547.00		3'500.00		2'140.50	
6153.3120.02	Wasser	721.15		1'300.00		502.90	
6153.3130.00	Kommunikationskosten	1'198.10		1'000.00		991.15	
6153.3131.00	Planungskosten, Projekte			1'500.00			
6153.3134.00	Sachversicherungsprämien	6'561.35		6'200.00		6'159.25	



Rechnung

Funktionale Gliederung

Konto	Erfolgsrechnung Funktionale Gliederung ER	Rechnung 2025		Budget 2025		Rechnung 2024	
		Aufwand	Ertrag	Aufwand	Ertrag	Aufwand	Ertrag
6153.3137.00	Fahrzeugsteuern	2'640.00		2'700.00		2'640.00	
6153.3144.00	Unterhalt Werkhof	478.10		4'000.00		1'616.85	
6153.3151.00	Unterhalt Geräte, Maschinen, Fahrzeuge	21'562.55		10'000.00		19'475.95	
6153.3170.00	Spesen	43.90		500.00		200.00	
6153.3199.00	Übriger Betriebsaufwand	98.00		800.00		110.20	
6153.3300.00	Planmässige Abschreibungen VV	12'993.75		9'349.00		12'993.80	
6153.4240.00	Dienstleistungen				1'000.00		600.00
6153.4930.00	Verrechnung Anteil Leistungen Abfallbeseitigung		10'000.00		10'000.00		10'000.00
6153.4930.01	Verrechnung Anteil Leistungen Abwasserbeseitigung		20'000.00		20'000.00		20'000.00
62	Öffentlicher Verkehr	278'829.85	25'763.00	254'789.00	500.00	248'733.40	19'024.00
629	Öffentlicher Verkehr, übriger	278'829.85	25'763.00	254'789.00	500.00	248'733.40	19'024.00
6290	Öffentlicher Verkehr, übriger	278'829.85	25'763.00	254'789.00	500.00	248'733.40	19'024.00
6290.3101.00	SBB-Tageskarten	24'476.35				18'096.25	
6290.3134.00	Sachversicherungsprämien	77.90		80.00		77.85	
6290.3144.00	Unterhalt Bushaltestellen	3'395.40		1'000.00		216.90	
6290.3300.01	Planmässige Abschreibungen	2'708.40		2'709.00		2'708.40	
6290.3631.00	Beitrag an Kanton für öffentlichen Verkehr	248'171.80		251'000.00		227'634.00	
6290.4250.00	Verkäufe SBB-Tageskarten		24'437.90				19'024.00
6290.4614.00	Provision SBB Spartageskarten		1'325.10		500.00		
7	UMWELTSCHUTZ UND RAUMORDNUNG	778'970.25	591'896.16	734'441.00	551'020.00	740'823.46	561'405.90
72	Abwasserbeseitigung	340'788.07	340'788.07	306'620.00	306'620.00	311'249.25	311'249.25
720	Abwasserbeseitigung	340'788.07	340'788.07	306'620.00	306'620.00	311'249.25	311'249.25
7201	Abwasserbeseitigung SF	340'788.07	340'788.07	306'620.00	306'620.00	311'249.25	311'249.25
7201.3120.00	Strom Regentlastungsbecken Herrenmatt	581.30		600.00		586.00	
7201.3120.01	Wasser Regentlastungsbecken Herrenmatt	462.80		530.00		510.70	
7201.3130.01	Nachführungskosten Kanalisationskataster	1'417.50		1'000.00		1'755.00	
7201.3130.03	Dienstleistungen, Honorare	9'500.00		9'500.00		9'500.00	
7201.3131.00	Planungskosten, Projekte			4'000.00			
7201.3143.02	Unterhalt Kanalisationen	26'637.60		15'000.00		25'447.77	
7201.3300.02	Planmässige Abschreibungen VV			620.00		738.05	
7201.3510.00	Einlage in Spezialfinanzierung EK	1'428.57		1'770.00		9'956.04	
7201.3510.10	Einlage Werterhalt	65'848.00		64'600.00		65'110.00	
7201.3612.00	Beitrag an ARA Schönenwerd	199'912.30		174'000.00		162'645.69	
7201.3930.00	Belastung Anteil Verwaltungskosten	15'000.00		15'000.00		15'000.00	



Rechnung

Funktionale Gliederung

Konto	Erfolgsrechnung Funktionale Gliederung ER	Rechnung 2025		Budget 2025		Rechnung 2024	
		Aufwand	Ertrag	Aufwand	Ertrag	Aufwand	Ertrag
7201.3930.01	Belastung Anteil Leistungen Werkhof	20'000.00		20'000.00		20'000.00	
7201.4240.00	Verbrauchsgebühren Abwasserentsorgung		151'930.80		145'000.00		158'903.20
7201.4240.01	Grundgebühren Abwasserentsorgung		120'127.71		130'000.00		117'608.00
7201.4510.10	Entnahme Werterhalt				620.00		738.05
7201.4691.00	Einnahmenüberschuss aus Nettoinvestitionsabnahme		23'729.56				
7201.4940.00	Gutschrift Anteil Zins		22'000.00		8'000.00		11'000.00
7201.4990.00	Strassenentwässerung		23'000.00		23'000.00		23'000.00
73	Abfallbeseitigung	236'811.94	233'202.44	230'200.00	227'400.00	232'761.70	229'798.65
730	Abfallbeseitigung	236'811.94	233'202.44	230'200.00	227'400.00	232'761.70	229'798.65
7300	Abfallbeseitigung (allgemein)	3'609.50		2'800.00		2'963.05	
7300.3631.00	Beitrag an Kanton für Extraktionswerk Lyss	2'357.00		1'800.00		1'725.05	
7300.3632.00	Beitrag Konfiskatsammelstelle Stüsslingen	1'252.50		1'000.00		1'238.00	
7301	Abfallbeseitigung SF	233'202.44	233'202.44	227'400.00	227'400.00	229'798.65	229'798.65
7301.3101.00	Kehricht- und Grüngutmarken			1'300.00		1'220.45	
7301.3102.00	Inserate, Drucksachen	3'134.90		2'200.00		1'954.45	
7301.3111.00	Anschaffungen			2'000.00			
7301.3130.00	Kehrichtabfuhr	64'457.80		60'000.00		63'869.55	
7301.3130.02	Abfuhrkosten Mulden	8'747.70		8'000.00		6'966.40	
7301.3130.03	Glasabfuhren	3'628.26		4'500.00		3'525.80	
7301.3130.04	Papierabfuhr	2'626.80		4'500.00		3'493.75	
7301.3130.05	Sonderabfuhren	1'886.35		3'000.00		1'614.10	
7301.3130.06	Abfuhrkosten Weissblech und Alteisen	1'716.84		1'400.00		1'543.35	
7301.3130.07	Häcksleraktionen	4'025.70		4'000.00		3'854.85	
7301.3130.08	Abgabe an Altlastenfonds	6'588.10		7'000.00		7'053.50	
7301.3130.09	Grünabfuhr	104'132.38		100'000.00		107'381.95	
7301.3130.10	Dienstleistungen, Honorare	10'931.35		6'000.00		5'945.50	
7301.3137.00	Mehrwertsteuer	5'826.26		6'000.00		5'875.00	
7301.3151.00	Unterhalt Mulden und Einrichtungen			2'000.00			
7301.3160.00	Miete Standplätze, Sammelstellen	1'500.00		1'500.00		1'500.00	
7301.3930.00	Belastung Anteil Leistungen Werkhof	10'000.00		10'000.00		10'000.00	
7301.3930.01	Belastung Anteil Verwaltungskosten	4'000.00		4'000.00		4'000.00	
7301.4240.00	Grundgebühren Abfallentsorgung		106'620.00		107'000.00		106'345.50
7301.4240.01	Grünabfuhrgebühren		84'970.95		82'000.00		85'548.11
7301.4240.02	Kehrichtgebühren						-10.00
7301.4250.00	Erlös Altpapiersammlung		903.42		1'000.00		1'743.95
7301.4270.00	Bussen		455.00				
7301.4470.00	Miete Standplätze, Sammelstellen		128.05		1'800.00		1'804.95



Rechnung

Funktionale Gliederung

Konto	Erfolgsrechnung Funktionale Gliederung ER	Rechnung 2025		Budget 2025		Rechnung 2024	
		Aufwand	Ertrag	Aufwand	Ertrag	Aufwand	Ertrag
7301.4510.00	Entnahme aus Spezialfinanzierung EK		12'374.47		8'100.00		7'356.74
7301.4636.00	Erlös von Altglas		5'890.55		6'000.00		5'529.40
7301.4940.00	Gutschrift Anteil Zins		860.00		500.00		480.00
7301.4990.00	Interne Verrechnung Grünabfuhrgebühren		11'000.00		11'000.00		11'000.00
7301.4990.01	Interne Verrechnung übrige Kehrrechtgebühren		10'000.00		10'000.00		10'000.00
74	Verbauungen	35'490.31	11'957.05	34'604.00	12'000.00	37'269.71	11'958.00
741	Gewässerverbauungen	35'490.31	11'957.05	34'604.00	12'000.00	37'269.71	11'958.00
7410	Gewässerverbauungen	35'490.31	11'957.05	34'604.00	12'000.00	37'269.71	11'958.00
7410.3131.00	Planungskosten, Projekte			1'500.00			
7410.3142.00	Unterhalt Bäche / Uferschutz	24'222.71		22'000.00		26'002.16	
7410.3300.00	planmässige Abschreibungen Unterhalt Bäche / Uferschutz	493.90		330.00		493.85	
7410.3660.00	Planmässige Abschreibungen Investitionsbeiträge	10'773.70		10'774.00		10'773.70	
7410.4631.00	Kantonsbeiträge		11'957.05		12'000.00		11'958.00
75	Arten- und Landschaftsschutz	15'559.30		11'600.00		6'822.55	
750	Arten- und Landschaftsschutz	15'559.30		11'600.00		6'822.55	
7500	Arten- und Landschaftsschutz	15'559.30		11'600.00		6'822.55	
7500.3631.00	Abgabe an Natur- und Heimatschutzfonds	13'148.35		9'000.00		4'347.50	
7500.3634.00	Beitrag Öisi Aare	2'410.95		2'600.00		2'475.05	
77	Übriger Umweltschutz	61'741.73	5'948.60	65'674.00	5'000.00	72'436.20	8'400.00
771	Friedhof und Bestattung	36'751.25	5'948.60	40'170.00	5'000.00	53'456.25	8'400.00
7710	Friedhof und Bestattung (allgemein)	36'751.25	5'948.60	40'170.00	5'000.00	53'456.25	8'400.00
7710.3010.00	Besoldung nebenamtliches Personal	2'101.60		3'500.00		3'535.80	
7710.3050.00	AG-Beiträge AHV, IV, EO, ALV, FAK, Verwaltungskosten	93.65		160.00		271.25	
7710.3053.00	Unfall- und KTV-Beiträge	15.55		40.00		45.10	
7710.3111.00	Anschaffungen			1'000.00			
7710.3120.00	Strom	3'083.80		4'000.00		4'181.50	
7710.3120.01	Wasser	957.85		1'500.00		828.05	
7710.3130.00	Bestattungs- und Kremationskosten	24'879.65		19'000.00		33'488.50	
7710.3134.00	Sachversicherungsprämien	166.15		170.00		166.15	
7710.3140.00	Friedhof-Unterhalt	3'237.20		8'000.00		9'954.20	
7710.3144.00	Unterhalt Aufbahrungshalle	2'215.80		2'000.00		897.70	
7710.3199.00	Übriger Betriebsaufwand			800.00		88.00	



Rechnung

Funktionale Gliederung

Konto	Erfolgsrechnung Funktionale Gliederung ER	Rechnung 2025		Budget 2025		Rechnung 2024	
		Aufwand	Ertrag	Aufwand	Ertrag	Aufwand	Ertrag
7710.4240.00	Gebühren für Urnenhain		5'900.00		5'000.00		8'400.00
7710.4290.00	Gebühren für Kremationskosten		48.60				
779	Umweltschutz, übriger	24'990.48		25'504.00		18'979.95	
7790	Umweltschutz, übriger	24'990.48		25'504.00		18'979.95	
7790.3000.00	Besoldung Umwelt- und Verkehrskommission	8'258.00		9'214.00		7'689.00	
7790.3000.01	Sitzungs- und Taggelder	7'118.00		5'000.00		5'060.00	
7790.3050.00	AG-Beiträge AHV, IV, EO, ALV, FAK, Verwaltungskosten			620.00		856.05	
7790.3053.00	Unfall- und KTV-Beiträge	80.90		170.00		180.45	
7790.3102.00	Drucksachen, Inserate			500.00		287.20	
7790.3111.00	Anschaffungen	4'542.65		5'000.00		4'137.55	
7790.3130.00	Verbandsbeiträge	250.00		200.00		200.00	
7790.3170.00	Spesen	1'521.70		1'000.00		469.70	
7790.3199.00	Übriger Betriebsaufwand	1'119.35		800.00		100.00	
7790.3199.01	Kredit Umwelt- und Verkehrskommission	2'099.88		3'000.00			
79	Raumordnung	88'578.90		85'743.00		80'284.05	
790	Raumordnung	88'578.90		85'743.00		80'284.05	
7900	Raumordnung (allgemein)	88'578.90		85'743.00		80'284.05	
7900.3130.00	Nachführungskosten Gemeindevermessung			1'500.00			
7900.3131.00	Planungskosten, Projekte			1'000.00		1'962.40	
7900.3300.25	Planmässige Abschreibungen altes VV	28'000.00		28'000.00		28'000.00	
7900.3320.00	Planmässige Abschreibungen immaterielle Anlagen VV	53'063.90		50'243.00		45'369.65	
7900.3636.00	Beitrag Regionalverein Olten-Gösgen-Gäu	7'515.00		5'000.00		4'952.00	
8	VOLKSWIRTSCHAFT	18'320.95	178'713.80	15'353.00	187'150.00	15'301.90	178'900.70
81	Landwirtschaft	6'020.95		3'353.00		3'291.90	
813	Produktionsverbesserungen Vieh	5'344.95		2'678.00		2'609.90	
8130	Produktionsverbesserungen Vieh	5'344.95		2'678.00		2'609.90	
8130.3631.00	Beitrag an Kanton für Tierseuchenbekämpfung	5'266.95		2'600.00		2'531.90	
8130.3636.00	Beitrag für landwirtschaftliche Betriebshelferdienste	78.00		78.00		78.00	
814	Produktionsverbesserungen Pflanzen	676.00		675.00		682.00	
8140	Produktionsverbesserungen Pflanzen	676.00		675.00		682.00	



Rechnung

Funktionale Gliederung

Konto	Erfolgsrechnung Funktionale Gliederung ER	Rechnung 2025		Budget 2025		Rechnung 2024	
		Aufwand	Ertrag	Aufwand	Ertrag	Aufwand	Ertrag
8140.3010.00	Besoldung Erhebungsverantwortlicher Landwirtschaft	426.00		425.00		432.00	
8140.3636.00	Beitrag an Obst- und Gartenbauverein	250.00		250.00		250.00	
82	Forstwirtschaft	12'300.00		12'000.00		12'010.00	
820	Forstwirtschaft	12'300.00		12'000.00		12'010.00	
8200	Forstwirtschaft	12'300.00		12'000.00		12'010.00	
8200.3631.00	Beitrag an Kanton für gemeinwirtschaftliche Leistungen Wald	12'300.00		12'000.00		12'010.00	
87	Brennstoffe und Energie		178'713.80		187'150.00		178'900.70
871	Elektrizität		178'713.80		187'150.00		178'900.70
8710	Elektrizität (allgemein)		178'713.80		187'150.00		178'900.70
8710.4120.00	Gaskonzessionsgebühr Städtische Betriebe Olten		5'505.15		6'000.00		4'691.75
8710.4120.01	Konzessionsgebühr Elektra Obergösgen AG		83'749.00		92'000.00		84'333.00
8710.4240.00	Benützungsgebühren		152.80		150.00		152.80
8710.4463.00	Finanzertrag Elektra Obergösgen AG		89'306.85		89'000.00		89'723.15
9	FINANZEN UND STEUERN	321'646.26	9'251'849.72	239'800.00	9'402'227.00	199'954.07	9'135'173.49
91	Steuern	131'692.24	7'483'593.07	102'500.00	7'185'000.00	99'339.85	6'865'629.46
910	Steuern	131'692.24	7'483'593.07	102'500.00	7'185'000.00	99'339.85	6'865'629.46
9100	Allgemeine Gemeindesteuern	130'764.69	7'073'103.32	102'500.00	7'110'000.00	99'339.85	6'690'297.66
9100.3180.11	WB Pauschal auf Steuerforderungen NP	20'000.00				-8'000.00	
9100.3181.00	Tatsächliche Forderungsverluste			500.00		30.00	
9100.3181.10	Tatsächliche Forderungsverluste Steuern Natürliche Personen	102'107.54		100'000.00		95'277.30	
9100.3181.20	Tatsächliche Forderungsverluste Steuern Juristische Personen	297.55				8'571.35	
9100.3631.10	Pauschale Steueranrechnung	8'359.60		2'000.00		3'461.20	
9100.4000.00	Gemeindesteuern natürliche Personen		5'869'912.80		6'400'000.00		5'947'082.03
9100.4000.10	Gemeindesteuern NP Vorjahre		507'944.05				
9100.4000.80	Nachsteuern und Bussen NP						15'124.25
9100.4000.90	Eingang abgeschriebener Steuern		34'929.49		30'000.00		31'471.65
9100.4002.00	Gemeindesteuern natürliche Personen Quellensteuern		184'145.68		180'000.00		232'996.53
9100.4010.00	Gemeindesteuern juristische Personen		434'615.55		500'000.00		463'623.20
9100.4010.10	Gemeindesteuern JP Vorjahre		41'555.75				
9101	Sondersteuern	927.55	410'489.75		75'000.00		175'331.80



Rechnung

Funktionale Gliederung

Konto	Erfolgsrechnung Funktionale Gliederung ER	Rechnung 2025		Budget 2025		Rechnung 2024	
		Aufwand	Ertrag	Aufwand	Ertrag	Aufwand	Ertrag
9101.3181.10	Tatsächliche Forderungsverluste Sondersteuern	927.55					
9101.4022.00	Grundstückgewinnsteuern		92'057.95		60'000.00		51'164.15
9101.4022.10	Sondersteuern		304'031.80				109'367.65
9101.4033.00	Hundesteuern		14'400.00		15'000.00		14'800.00
93	Finanz- und Lastenausgleich		1'109'400.00		1'109'400.00		1'262'800.00
930	Finanz- und Lastenausgleich		1'109'400.00		1'109'400.00		1'262'800.00
9300	Finanz- und Lastenausgleich		1'109'400.00		1'109'400.00		1'262'800.00
9300.4621.50	Beitrag Ressourcenausgleich		934'941.00		934'941.00		1'058'965.00
9300.4621.60	Beitrag Lastenausgleich		174'459.00		174'459.00		188'693.00
9300.4621.61	Beitrag Gemeindeausgleich STAF 2020						15'142.00
96	Vermögens- und Schuldenverwaltung	168'781.57	106'847.73	116'300.00	112'960.00	80'553.72	104'929.10
961	Zinsen	146'452.22	63'899.73	91'300.00	70'012.00	65'344.02	61'140.50
9610	Zinsen	146'452.22	63'899.73	91'300.00	70'012.00	65'344.02	61'140.50
9610.3130.00	Post- und Bankspesen	1'063.19		3'000.00		1'398.83	
9610.3406.00	Zinsen auf Darlehen	119'150.58		78'000.00		49'998.69	
9610.3499.00	Vergütungszinsen	3'378.45		1'800.00		2'466.50	
9610.3940.00	Belastung Anteil Zins Abwasserentsorgung	22'000.00		8'000.00		11'000.00	
9610.3940.01	Belastung Anteil Zins Abfallbeseitigung	860.00		500.00		480.00	
9610.4400.00	Zinsen auf Bank- und Postfinance Guthaben		12.00		12.00		12.00
9610.4401.00	Verzugszinsen		63'237.53		70'000.00		61'128.50
9610.4401.01	Zinsen auf Feuerwehersatzabgaben		650.20				
963	Liegenschaften des Finanzvermögens	22'329.35	42'948.00	25'000.00	42'948.00	15'209.70	43'788.60
9630	Liegenschaften des Finanzvermögens	22'329.35	42'948.00	25'000.00	42'948.00	15'209.70	43'788.60
9630.3430.00	Unterhalt Liegenschaften	10'814.20		9'500.00		1'298.90	
9630.3439.10	Wasser, Energie, Heizmaterial	6'279.15		9'500.00		8'471.00	
9630.3439.40	Sachversicherungsprämien	494.35		500.00		494.35	
9630.3439.50	Beitrag Betriebskosten an StWE-Gemeinschaft Dorfkern	4'741.65		5'500.00		4'945.45	
9630.4260.00	Versicherungsleistungen						840.60
9630.4430.00	Mietzinsen		42'948.00		42'948.00		42'948.00
97	Rückverteilungen				1'700.00		1'897.00
971	Rückverteilungen aus CO2-Abgabe				1'700.00		1'897.00



Rechnung

Funktionale Gliederung

Konto	Erfolgsrechnung Funktionale Gliederung ER	Rechnung 2025		Budget 2025		Rechnung 2024	
		Aufwand	Ertrag	Aufwand	Ertrag	Aufwand	Ertrag
9710 9710.4699.10	Rückverteilungen aus CO2-Abgabe Rückverteilung CO2-Abgabe				1'700.00 1'700.00	1'897.00 1'897.00	
99	Nicht aufgeteilte Posten	21'172.45	552'008.92	21'000.00	993'167.00	20'060.50 899'917.93	
990	Nicht aufgeteilte Posten	21'172.45		21'000.00		20'060.50	
9900 9900.3134.00	Nicht aufgeteilte Posten Sachversicherungsprämien	21'172.45 21'172.45		21'000.00 21'000.00		20'060.50 20'060.50	
995	Neutrale Aufwendungen und Erträge		25'246.00		25'246.00	25'246.00	
9950 9950.4896.00	Neutrale Aufwendungen und Erträge Entnahmen aus Neubewertungsreserven		25'246.00 25'246.00		25'246.00 25'246.00	25'246.00 25'246.00	
999	Abschluss		526'762.92		967'921.00	874'671.93	
9990 9990.9001.00	Abschluss Aufwandüberschuss		526'762.92 526'762.92		967'921.00 967'921.00	874'671.93 874'671.93	
	Total	11'179'327.58	11'179'327.58	11'222'362.00	11'222'362.00	11'015'273.20 11'015'273.20	
	Gesamttotal	11'179'327.58	11'179'327.58	11'222'362.00	11'222'362.00	11'015'273.20 11'015'273.20	



Rechnung

Sachgruppengliederung

Konto	Erfolgsrechnung Sachgruppengliederung ER	Rechnung 2025		Budget 2025		Rechnung 2024	
		Aufwand	Ertrag	Aufwand	Ertrag	Aufwand	Ertrag
	Total	11'179'327.58	11'179'327.58	11'222'362.00	11'222'362.00	11'015'273.20	11'015'273.20
3	Aufwand	11'179'327.58		11'222'362.00		11'015'273.20	
30	Personalaufwand	3'810'679.75		3'759'473.00		3'697'384.95	
300	Behörden und Kommissionen	223'497.15		240'200.00		222'780.70	
3000	Löhne, Tag- und Sitzungsgelder an Behörden und Kommissionen	185'760.70		201'200.00		191'865.80	
3001	Vergütungen an Behörden und Kommissionen (nicht zum massgebenden Lohn gehörend)	37'736.45		39'000.00		30'914.90	
301	Löhne des Verwaltungs- und Betriebspersonals	997'734.95		941'825.00		895'704.85	
3010	Löhne des Verwaltungs- und Betriebspersonals	997'734.95		941'825.00		895'704.85	
302	Löhne der Lehrpersonen	1'935'788.80		1'904'000.00		1'895'824.90	
3020	Löhne der Lehrpersonen	1'935'788.80		1'904'000.00		1'895'824.90	
305	Arbeitgeberbeiträge	614'796.55		615'348.00		621'177.75	
3050	AG-Beiträge AHV, IV, EO, ALV, Verwaltungskosten	230'017.20		229'110.00		221'013.20	
3052	AG-Beiträge an Pensionskassen	344'015.45		344'100.00		363'366.20	
3053	AG-Beiträge an Unfall- und Krankentaggeldvers.	40'763.90		42'138.00		36'798.35	
306	Arbeitgeberleistungen					20'325.90	
3064	Überbrückungsrenten					20'325.90	
309	Übriger Personalaufwand	38'862.30		58'100.00		41'570.85	
3090	Aus- und Weiterbildung des Personals	33'809.20		49'400.00		37'053.00	
3099	Übriger Personalaufwand	5'053.10		8'700.00		4'517.85	
31	Sach- und übriger Betriebsaufwand	1'418'281.60		1'479'033.00		1'594'163.22	
310	Material- und Warenaufwand	120'897.52		123'215.00		128'962.97	
3100	Büromaterial	8'553.26		13'500.00		11'711.22	
3101	Betriebs-, Verbrauchsmaterial	50'251.82		40'400.00		49'939.56	
3102	Drucksachen, Publikationen	20'665.35		25'150.00		20'686.35	
3103	Fachliteratur, Zeitschriften	654.70		600.00			
3104	Lehrmittel	40'772.39		43'215.00		46'356.84	
3106	Medizinisches Material			350.00		269.00	



Rechnung

Sachgruppengliederung

Konto	Erfolgsrechnung Sachgruppengliederung ER	Rechnung 2025		Budget 2025		Rechnung 2024	
		Aufwand	Ertrag	Aufwand	Ertrag	Aufwand	Ertrag
311	Nicht aktivierbare Anlagen	83'118.24		122'850.00		102'561.43	
3110	Büromöbel und -geräte	4'899.60		5'000.00		479.00	
3111	Maschinen, Geräte, Fahrzeuge	57'865.82		83'650.00		81'372.28	
3113	Hardware	19'767.22		31'000.00		19'898.92	
3118	Immateriellen Anlagen	585.60		3'200.00		811.23	
312	Ver- und Entsorgung Liegenschaften VV	126'313.45		149'580.00		153'729.85	
3120	Ver- und Entsorgung Liegenschaften VV	126'313.45		149'580.00		153'729.85	
313	Dienstleistungen und Honorare	516'148.07		533'620.00		656'969.23	
3130	Dienstleistungen Dritter	307'029.26		299'820.00		308'889.71	
3131	Planungen und Projektierungen Dritter			9'500.00		1'962.40	
3132	Honorare externe Berater, Gutachter, Fachexperten etc.	117'454.50		133'000.00		257'664.42	
3133	Informatik-Nutzungsaufwand	30'403.50		27'000.00		29'611.40	
3134	Sachversicherungsprämien	47'270.80		47'700.00		45'206.35	
3136	Honorare privatärztlicher Tätigkeit	4'334.15		6'900.00		4'245.20	
3137	Steuern und Abgaben	9'655.86		9'700.00		9'389.75	
314	Baulicher und betrieblicher Unterhalt	196'623.74		199'600.00		229'524.03	
3140	Unterhalt an Grundstücken	31'421.53		35'300.00		25'975.25	
3141	Unterhalt Strassen / Verkehrswege	51'095.45		76'000.00		73'935.05	
3142	Unterhalt Wasserbau	24'222.71		22'000.00		26'002.16	
3143	Unterhalt übrige Tiefbauten	26'637.60		15'000.00		25'447.77	
3144	Unterhalt Hochbauten, Gebäude	63'246.45		51'300.00		78'163.80	
315	Unterhalt Mobilien und immaterielle Anlagen	131'184.24		118'300.00		117'515.07	
3150	Unterhalt Büromöbel und -geräte	24'604.02		22'800.00		25'346.72	
3151	Unterhalt Apparate, Maschinen, Geräte, Fahrzeuge, Werkzeuge	52'834.70		27'100.00		34'796.80	
3153	Informatik-Unterhalt (Hardware)	17'111.12		30'900.00		20'601.75	
3158	Unterhalt immaterielle Anlagen	36'634.40		37'500.00		36'769.80	
316	Mieten, Leasing, Pachten, Benützungsgebühren	11'250.00		11'400.00		11'100.00	
3160	Miete und Pacht Liegenschaften	11'250.00		11'400.00		11'100.00	
317	Spesenentschädigungen	91'200.07		92'838.00		83'222.55	
3170	Reisekosten und Spesen	65'496.08		62'100.00		60'716.90	
3171	Exkursionen, Schulreisen und Lager	25'703.99		30'738.00		22'505.65	
318	Wertberichtigungen auf Forderungen	123'840.54		100'500.00		95'878.65	
3180	Wertberichtigungen auf Forderungen	20'000.00				-8'000.00	
3181	Tatsächliche Forderungsverluste	103'840.54		100'500.00		103'878.65	



Rechnung

Sachgruppengliederung

Konto	Erfolgsrechnung Sachgruppengliederung ER	Rechnung 2025		Budget 2025		Rechnung 2024	
		Aufwand	Ertrag	Aufwand	Ertrag	Aufwand	Ertrag
319	Verschiedener Betriebsaufwand	17'705.73		27'130.00		14'699.44	
3199	Übriger Betriebsaufwand	17'705.73		27'130.00		14'699.44	
33	Abschreibungen Verwaltungsvermögen	462'341.45		444'056.00		440'977.70	
330	Sachanlagen VV	397'208.65		393'813.00		388'608.05	
3300	Planmässige Abschreibungen Sachanlagen	397'208.65		393'813.00		388'608.05	
332	Abschreibungen Immaterielle Anlagen	65'132.80		50'243.00		52'369.65	
3320	Planmässige (ordentliche) Abschreibungen immaterielle Anlagen	65'132.80		50'243.00		52'369.65	
34	Finanzaufwand	144'858.38		104'800.00		67'674.89	
340	Zinsaufwand	119'150.58		78'000.00		49'998.69	
3406	Verzinsung langfristige Finanzverbindlichkeiten	119'150.58		78'000.00		49'998.69	
343	Liegenschaftenaufwand Finanzvermögen	22'329.35		25'000.00		15'209.70	
3430	Baulicher Unterhalt Liegenschaften FV	10'814.20		9'500.00		1'298.90	
3439	Übriger Liegenschaftsaufwand FV	11'515.15		15'500.00		13'910.80	
349	Verschiedener Finanzaufwand	3'378.45		1'800.00		2'466.50	
3499	Übriger Finanzaufwand	3'378.45		1'800.00		2'466.50	
35	Einlagen in Fonds und Spezialfinanzierungen	68'776.57		66'370.00		75'066.04	
350	Einlagen in Fonds und Spezialfinanzierungen im Fremdkapital	1'500.00					
3503	Einlagen in übrige zweckgebundene Fremdmittel des FK	1'500.00					
351	Einlagen in Fonds und Spezialfinanzierungen im Eigenkapital	67'276.57		66'370.00		75'066.04	
3510	Einlagen in Spezialfinanzierungen EK	67'276.57		66'370.00		75'066.04	
36	Transferaufwand	5'158'529.83		5'267'130.00		5'035'526.40	
361	Entschädigungen an Gemeinwesen	2'850'876.21		2'933'636.00		2'858'395.40	
3611	Entschädigungen an Kantone	189'080.81		192'960.00		217'107.65	
3612	Entschädigungen an Gemeinden und Zweckverbände	2'661'795.40		2'740'676.00		2'641'287.75	



Rechnung

Sachgruppengliederung

Konto	Erfolgsrechnung Sachgruppengliederung ER	Rechnung 2025		Budget 2025		Rechnung 2024	
		Aufwand	Ertrag	Aufwand	Ertrag	Aufwand	Ertrag
363	Beiträge an Gemeinwesen und Dritte	2'274'071.02		2'300'592.00		2'143'548.40	
3631	Beiträge an Kantone	1'490'126.52		1'498'400.00		1'421'737.95	
3632	Beiträge an Gemeinden und Zweckverbände	606'781.70		589'000.00		547'072.20	
3634	Beiträge an öffentliche Unternehmungen	2'660.95		2'850.00		4'225.05	
3636	Beiträge an private Organisationen ohne Erwerbszweck	166'059.65		193'842.00		168'502.40	
3637	Beiträge an private Haushalte	8'442.20		16'500.00		2'010.80	
366	Abschreibungen Investitionsbeiträge	33'582.60		32'902.00		33'582.60	
3660	Planmässige Abschreibung Investitionsbeiträge	33'582.60		32'902.00		33'582.60	
39	Interne Verrechnungen	115'860.00		101'500.00		104'480.00	
393	Betriebs- und Verwaltungskosten	49'000.00		49'000.00		49'000.00	
3930	Interne Verrechnung von Betriebs- und Verwaltungskosten	49'000.00		49'000.00		49'000.00	
394	Zinsen und Finanzaufwand	22'860.00		8'500.00		11'480.00	
3940	Interne Verrechnung von Zinsen und Finanzaufwand	22'860.00		8'500.00		11'480.00	
399	Übrige interne Verrechnungen	44'000.00		44'000.00		44'000.00	
3990	Übrige interne Verrechnungen	44'000.00		44'000.00		44'000.00	
4	Ertrag		10'652'564.66		10'254'441.00		10'140'601.27
40	Fiskalertrag		7'483'593.07		7'185'000.00		6'865'629.46
400	Direkte Steuern natürliche Personen		6'596'932.02		6'610'000.00		6'226'674.46
4000	Einkommens-, Vermögenssteuern natürliche Personen		6'412'786.34		6'430'000.00		5'993'677.93
4002	Quellensteuern natürliche Personen		184'145.68		180'000.00		232'996.53
401	Direkte Steuern juristische Personen		476'171.30		500'000.00		463'623.20
4010	Gewinn- und Kapitalsteuern juristische Personen		476'171.30		500'000.00		463'623.20
402	Übrige Direkte Steuern		396'089.75		60'000.00		160'531.80
4022	Vermögensgewinnsteuern		396'089.75		60'000.00		160'531.80
403	Besitz- und Aufwandsteuern		14'400.00		15'000.00		14'800.00
4033	Hunde- und Reittiersteuern		14'400.00		15'000.00		14'800.00
41	Regalien und Konzessionen		89'254.15		98'000.00		89'024.75



Rechnung

Sachgruppengliederung

Konto	Erfolgsrechnung Sachgruppengliederung ER	Rechnung 2025		Budget 2025		Rechnung 2024	
		Aufwand	Ertrag	Aufwand	Ertrag	Aufwand	Ertrag
412	Konzessionen		89'254.15		98'000.00		89'024.75
4120	Konzessionen		89'254.15		98'000.00		89'024.75
42	Entgelte		760'602.18		678'650.00		775'936.17
420	Ersatzabgaben		162'714.15		135'000.00		135'278.70
4200	Ersatzabgaben		162'714.15		135'000.00		135'278.70
421	Gebühren für Amtshandlungen		22'717.45		27'000.00		40'456.35
4210	Gebühren für Amtshandlungen		22'717.45		27'000.00		40'456.35
423	Schul- und Kursgelder		29'874.00		36'000.00		34'992.00
4230	Schulgelder		29'580.00		36'000.00		34'397.00
4231	Kursgelder		294.00				595.00
424	Benützungsgebühren und Dienstleistungen		476'708.26		479'150.00		484'320.61
4240	Benützungsgebühren und Dienstleistungen		476'708.26		479'150.00		484'320.61
425	Erlös aus Verkäufen		25'697.72		1'500.00		21'086.05
4250	Verkäufe		25'697.72		1'500.00		21'086.05
426	Rückerstattungen und Kostenbeteiligungen		40'177.00				58'722.46
4260	Rückerstattungen und Kostenbeteiligungen Dritter		40'177.00				58'722.46
427	Bussen		2'665.00				1'080.00
4270	Bussen		2'665.00				1'080.00
429	Übrige Entgelte		48.60				
4290	Übrige Entgelte		48.60				
44	Finanzertrag		196'778.13		205'155.00		197'009.10
440	Zinsertrag		63'899.73		70'012.00		61'140.50
4400	Zinsen flüssige Mittel		12.00		12.00		12.00
4401	Zinsen Forderungen und Kontokorrente		63'887.73		70'000.00		61'128.50
443	Liegenschaftenertrag FV		42'948.00		42'948.00		42'948.00
4430	Pacht- und Mietzinse Liegenschaften FV		42'948.00		42'948.00		42'948.00



Rechnung

Sachgruppengliederung

Konto	Erfolgsrechnung Sachgruppengliederung ER	Rechnung 2025		Budget 2025		Rechnung 2024	
		Aufwand	Ertrag	Aufwand	Ertrag	Aufwand	Ertrag
446	Finanzertrag von öffentlichen Unternehmungen		89'306.85		89'000.00		89'723.15
4463	Öffentliche Unternehmen als Aktiengesellschaft oder andere privatrechtliche Organisationsform		89'306.85		89'000.00		89'723.15
447	Liegenschaftenertrag VV		623.55		3'195.00		3'197.45
4470	Pacht- und Mietzinse Liegenschaften VV		623.55		3'195.00		3'197.45
45	Entnahmen aus Fonds und Spezialfinanzierungen		12'374.47		8'720.00		8'094.79
451	Entnahmen aus Fonds und Spezialfinanzierungen im Eigenkapital		12'374.47		8'720.00		8'094.79
4510	Entnahmen aus Spezialfinanzierungen des EK		12'374.47		8'720.00		8'094.79
46	Transferertrag		1'968'856.66		1'952'170.00		2'075'181.00
461	Entschädigungen von Gemeinwesen		49'457.55		44'300.00		31'288.40
4611	Entschädigungen von Kantonen		3'887.60		3'800.00		3'807.60
4612	Entschädigungen von Gemeinden und Zweckverbänden		44'244.85		40'000.00		27'480.80
4614	Entschädigungen von öffentlichen Unternehmungen		1'325.10		500.00		
462	Finanz- und Lastenausgleich		1'109'400.00		1'109'400.00		1'262'800.00
4621	Beitrag Finanz- und Lastenausgleich		1'109'400.00		1'109'400.00		1'262'800.00
463	Beiträge von Gemeinwesen und Dritten		786'269.55		796'770.00		779'195.60
4631	Beiträge von Kantonen		776'144.00		788'770.00		771'666.20
4632	Beiträge von Gemeinden und Zweckverbänden		4'235.00		2'000.00		2'000.00
4636	Beiträge von privaten Organisationen ohne Erwerbszweck		5'890.55		6'000.00		5'529.40
469	Verschiedener Transferertrag		23'729.56		1'700.00		1'897.00
4691	Einnahmenüberschuss aus Nettoinvestitionsabnahme		23'729.56				
4699	Rückverteilungen				1'700.00		1'897.00
48	Ausserordentlicher Ertrag		25'246.00		25'246.00		25'246.00
489	Entnahmen aus dem Eigenkapital		25'246.00		25'246.00		25'246.00
4896	Entnahmen aus Neubewertungsreserven		25'246.00		25'246.00		25'246.00
49	Interne Verrechnungen		115'860.00		101'500.00		104'480.00



Rechnung

Sachgruppengliederung

Konto	Erfolgsrechnung Sachgruppengliederung ER	Rechnung 2025		Budget 2025		Rechnung 2024	
		Aufwand	Ertrag	Aufwand	Ertrag	Aufwand	Ertrag
493	Betriebs- und Verwaltungskosten		49'000.00		49'000.00		49'000.00
4930	Interne Verrechnung von Betriebs- und Verwaltungskosten		49'000.00		49'000.00		49'000.00
494	Interne Verrechnung Zinsen und Finanzaufwand		22'860.00		8'500.00		11'480.00
4940	Interne Verrechnung von Zinsen und Finanzaufwand		22'860.00		8'500.00		11'480.00
499	Übrige interne Verrechnungen		44'000.00		44'000.00		44'000.00
4990	Übrige interne Verrechnungen		44'000.00		44'000.00		44'000.00
9	Abschlusskonten		526'762.92		967'921.00		874'671.93
90	Abschluss Erfolgsrechnung		526'762.92		967'921.00		874'671.93
900	Abschluss Erfolgsrechnung (allgemeiner Haushalt)		526'762.92		967'921.00		874'671.93
9001	Aufwandüberschuss		526'762.92		967'921.00		874'671.93

Investitionsrechnung mit Verpflichtungskreditkontrolle		Beschluss- Datum	Brutto- Kredit	Rechnung 2025		Budget 2025		Total bis 31.12.2025	Ab 2026 fällig
				Ausgaben	Einnahmen	Ausgaben	Einnahmen		
Total Ausgaben und Einnahmen				236'896.80	236'896.80	210'000	210'000		
217	Schulliegenschaften			92'297.85		50'000			
2170.5060.00	Ersatz Mobiliar Schulhäuser	12.12.22	150'000	46'677.85		50'000		146'528.15*	
2170.5290.01	Planungskredit Sanierung Kleinfeldschulhaus/Kindergarten	21.07.25	116'838	45'620.00				115'620.00	23'380
615	Gemeindestrassen			62'360.00		110'000			
6150.5010.16	Sanierung Feldwege	09.12.24	110'000	62'360.00		110'000		62'360.00	47'640
6150.5040.01	Buswartehäuschen Oltnenstrasse	09.12.19	37'000					26'295.00	10'000
720	Abwasserbeseitigung				59'156.10		50'000		
7201.6370.00	Kanalisationsanschlussgebühren				59'156.10		50'000		
741	Gewässerverbauungen								
7410.5020.01	Sanierung Stegbach	16.08.22	139'000					29'027.82	110'000
7410.5610.00	Beitrag an Kanton für Dämme Hochwasserschutz	09.12.13	880'000					703'685.20	176'000
790	Raumordnung			23'082.85					
7900.5290.00	Ortsplanungsrevision/11.12.17: 230'000/12.12.22: 100'000	12.12.22	330'000	23'082.85				330'760.70*	
999	Abschluss			59'156.10	177'740.70	50'000	160'000		
9990.5900.00	Passivierte Einnahmen								
9990.5900.20	Passivierte Einnahmen SF Abwasserbeseitigung			59'156.10		50'000			
9990.5920.00	Übertrag Einnahmenüberschuss Abwasser in ER								
9990.6900.00	Aktivierte Ausgaben				177'740.70		160'000		
9990.6900.20	Aktivierte Ausgaben SF Abwasserbeseitigung								

* = def. abgerechnet

Bei den mit * bezeichneten Krediten wurde die Schlussabrechnung durch den GR am 11.5.26 bewilligt

Sämtliche Bruttokredite wurden durch die GV beschlossen.



IR
Sachgruppengliederung

Konto	Investitionsrechnung Sachgruppengliederung IR	Rechnung 2025		Budget 2025		Rechnung 2024	
		Ausgaben	Einnahmen	Ausgaben	Einnahmen	Ausgaben	Einnahmen
	Total	236'896.80	236'896.80	210'000.00	210'000.00	752'727.55	752'727.55
5	Investitionsausgaben	236'896.80		210'000.00		752'727.55	
50	Sachanlagen	109'037.85		160'000.00		630'454.85	
501	Strassen / Verkehrswege	62'360.00		110'000.00		462'568.01	
5010	Strassen / Verkehrswege	62'360.00		110'000.00		462'568.01	
6150.5010.14	Sanierung Seidenhofweg					216'870.26	
6150.5010.15	LED-Ausbau Strassenbeleuchtung					245'697.75	
6150.5010.16	Sanierung Feldwege	62'360.00		110'000.00			
502	Wasserbau					8'049.50	
5020	Wasserbau					8'049.50	
7410.5020.01	Sanierung Stegbach					8'049.50	
503	Tiefbau					57'539.54	
5032	Tiefbauten Abwasserbeseitigung					57'539.54	
7201.5032.08	Sanierung Kanalisation Seidenhofweg					57'539.54	
506	Mobilien, Maschinen, Fahrzeuge	46'677.85		50'000.00		102'297.80	
5060	Übrige Mobilien, Maschinen, Fahrzeuge	46'677.85		50'000.00		102'297.80	
2170.5060.00	Ersatz Mobiliar Schulhäuser	46'677.85		50'000.00		47'622.80	
6153.5060.01	Ersatzanschaffung Kleinlaster					54'675.00	
52	Immaterielle Anlagen	68'702.85				100'504.20	
529	Übrige immaterielle Anlagen	68'702.85				100'504.20	
5290	Übrige immaterielle Anlagen	68'702.85				100'504.20	
2170.5290.01	Planungskredit Sanierung Kleinfeldschulhaus/Kindergarten	45'620.00				70'000.00	
7900.5290.00	Ortsplanungsrevision	23'082.85				30'504.20	
56	Eigene Investitionsbeiträge					21'768.50	
561	Kantone					21'768.50	
5610	Investitionsbeiträge an Kantone					21'768.50	
6130.5610.02	Beitrag an Kanton für Sanierung Gösger- / Dullikerstrasse					21'768.50	
59	Übertrag an Bilanz	59'156.10		50'000.00			
590	Passivierungen	59'156.10		50'000.00			

**IR**
Sachgruppengliederung

Konto	Investitionsrechnung Sachgruppengliederung IR	Rechnung 2025		Budget 2025		Rechnung 2024	
		Ausgaben	Einnahmen	Ausgaben	Einnahmen	Ausgaben	Einnahmen
5900	Passivierte Einnahmen	59'156.10		50'000.00			
9990.5900.20	Passivierte Einnahmen SF Abwasserbeseitigung	59'156.10		50'000.00			
6	Investitionseinnahmen		236'896.80		210'000.00		752'727.55
63	Investitionsbeiträge für eigene Rechnung		59'156.10		50'000.00		52'463.70
637	Private Haushalte		59'156.10		50'000.00		52'463.70
6370	Anschlussgebühren von privaten Haushalten		59'156.10		50'000.00		52'463.70
7201.6370.00	Kanalisationsanschlussgebühren		59'156.10		50'000.00		52'463.70
69	Übertrag an Bilanz		177'740.70		160'000.00		700'263.85
690	Aktivierungen		177'740.70		160'000.00		700'263.85
6900	Aktivierte Ausgaben		177'740.70		160'000.00		700'263.85
9990.6900.00	Aktivierte Ausgaben		177'740.70		160'000.00		695'188.01
9990.6900.20	Aktivierte Ausgaben SF Abwasserbeseitigung						5'075.84

**Bilanz**
2025

Konto	Bilanz Bilanzgliederung	Bestand per 01.01.2025	Veränderungen		Bestand per 31.12.2025
			Zuwachs	Abgang	
1	Aktiven	16'107'255.83	31'193'413.61	30'931'157.05	16'369'512.39
10	Finanzvermögen	5'778'058.26	30'978'270.87	30'362'404.42	6'393'924.71
100	Flüssige Mittel und kurzfristige Geldanlagen	639'558.63	15'101'198.35	14'929'117.64	811'639.34
1000	Kasse	11'457.25	39'321.68	35'073.79	15'705.14
10000	Hauptkassen	11'457.25	39'321.68	35'073.79	15'705.14
10000.01	Kasse Finanzverwaltung	7'371.20	596.50	976.90	6'990.80
10000.02	Kasse Kanzlei	4'086.05	11'707.40	7'088.95	8'704.50
10000.03	Kasse Kanzlei EC	0.00	27'017.78	27'007.94	9.84
1001	Post	531'791.37	15'049'160.87	14'882'379.85	698'572.39
10010	Post-Geschäftskonten	531'791.37	15'049'160.87	14'882'379.85	698'572.39
10010.01	PostFinance	531'791.37	15'049'160.87	14'882'379.85	698'572.39
1002	Bank	96'310.01	12'715.80	11'664.00	97'361.81
10020	Bankkontokorrente	96'310.01	12'715.80	11'664.00	97'361.81
10020.01	Baloise Bank Olten Kontokorrent	25'021.51		11'604.00	13'417.51
10020.03	Raiffeisenbank Mittelgösgen-Staffelegg Kontokorrent	71'288.50	12'715.80	60.00	83'944.30
101	Forderungen	2'738'989.45	15'361'593.37	13'836'976.60	4'263'606.22
1010	Forderungen aus Lieferungen und Leistungen gegenüber Dritten	2'064.75	284'728.80	257'345.84	29'447.71
10100	Forderungen aus Lieferungen und Leistungen	2'060.55	284'724.60	257'341.64	29'443.51
10100.01	Forderungen Sammelkonto	2'060.55	261'722.70	257'341.64	6'441.61
10100.09	Forderungen (manuell)	0.00	23'001.90		23'001.90
10101	Forderungen Verrechnungssteuer	4.20	4.20	4.20	4.20
10101.01	Forderungen Verrechnungssteuer	4.20	4.20	4.20	4.20
1012	Steuerforderungen	2'736'924.70	1'795'197.02	1'331'472.32	3'200'649.40



Konto	Bilanz Bilanzgliederung	Bestand per 01.01.2025	Veränderungen		Bestand per 31.12.2025
			Zuwachs	Abgang	
10120	Forderungen allgemeine Gemeindesteuern	2'736'924.70	1'795'197.02	1'331'472.32	3'200'649.40
10120.01	Forderungen allgemeine Gemeindesteuern	1'486'266.80	334'904.17	1'311'472.32	509'698.65
10120.80	Forderungen Einheitsbezug Kanton	1'394'657.90	1'460'292.85		2'854'950.75
10120.99	WB auf Forderungen allgemeine Gemeindesteuern	-144'000.00		20'000.00	-164'000.00
1015	Interne Kontokorrente		13'261'525.40	12'227'853.69	1'033'671.71
10150	Interne Kontokorrente		13'261'525.40	12'227'853.69	1'033'671.71
10150.01	Durchlaufkonto Interne Überweisungen	0.00	80.00	80.00	0.00
10150.02	Durchlaufkonto Löhne	0.00	2'769'149.95	2'769'149.95	0.00
10150.03	Durchlaufkonto Kinderzulagen	0.00	23'520.00	23'520.00	0.00
10150.04	Durchlaufkonto Solidaritätsbeitrag	0.00	2'196.00	2'196.00	0.00
10150.05	Durchlaufkonto Quellensteuer Löhne	0.00	364.65	364.65	0.00
10150.06	Durchlaufkonto Krankentaggeldversicherung	0.00	9'545.20	9'545.20	0.00
10150.07	Durchlaufkonto Inkasso für Dritte	0.00	115'797.25	119'376.25	-3'579.00
10150.08	Durchlaufkonto Quellensteuern	0.00	2'414'639.38	2'343'670.22	70'969.16
10150.09	Durchlaufkonto Zahlungen / VESR	0.00	649'919.42	649'919.42	0.00
10150.80	Durchlaufkonto Einheitsbezug Kanton	0.00	7'276'313.55	6'310'032.00	966'281.55
1019	Übrige Forderungen		20'142.15	20'304.75	-162.60
10192	MWST-Vorsteuerguthaben		20'142.15	20'304.75	-162.60
10192.11	MWST-Vorsteuer Abwasser ER	0.00	20'142.15	20'304.75	-162.60
104	Aktive Rechnungsabgrenzungen	1'596'310.18	515'479.15	1'596'310.18	515'479.15
1047	Aktive Rechnungsabgrenzungen Erfolgsrechnung	1'596'310.18	515'479.15	1'596'310.18	515'479.15
10470	Aktive Rechnungsabgrenzungen Erfolgsrechnung	1'596'310.18	515'479.15	1'596'310.18	515'479.15
10470.01	Aktive Rechnungsabgrenzungen Erfolgsrechnung	1'596'310.18	515'479.15	1'596'310.18	515'479.15
107	Finanzanlagen	200.00			200.00
1070	Aktien und Anteilscheine	200.00			200.00
10702	Anteilscheine	200.00			200.00



Bilanz

2025

Konto	Bilanz Bilanzgliederung	Bestand per 01.01.2025	Veränderungen		Bestand per 31.12.2025
			Zuwachs	Abgang	
10702.01	1 Anteilschein Raiffeisenbank Mittulgösgen-Staffelegg Nominal Fr. 200.00 / 6 %	200.00			200.00
108	Sachanlagen FV	803'000.00			803'000.00
1084	Gebäude FV	803'000.00			803'000.00
10840	Gebäude FV	480'000.00			480'000.00
10840.01	2-Familienhaus Unterdorfstrasse 5 Oberg.GB 63 / 17,37 a / Kernzone A	480'000.00			480'000.00
10841	Grundeigentumsanteile FV	323'000.00			323'000.00
10841.01	3 1/2-Zimmer-Wohnung Dorfkern Oberg. GB 653, StWE / Kernzone A	323'000.00			323'000.00
14	Verwaltungsvermögen	10'329'197.57	215'142.74	568'752.63	9'975'587.68
140	Sachanlagen VV	7'602'474.22	146'439.89	470'037.23	7'278'876.88
1400	Grundstücke VV	568'368.90		31'252.95	537'115.95
14000	Allgemeiner Haushalt	568'368.90		31'252.95	537'115.95
14000.01	Land Dorf GB 59 / 0,97 a	1.00			1.00
14000.02	Land Bollenfeld GB 112 / 21,37 a	128'078.25			128'078.25
14000.03	Land Kleinfeld GB 155 / 27,26 a	1.00			1.00
14000.04	Land Kleinfeld GB 178 / 23,96 a	1.00			1.00
14000.05	Land Munimatten GB 423 / 81,67 a	1.00			1.00
14000.07	Land Hard GB 485 / 2,77 a	1.00			1.00
14000.08	Land Wässerig GB 626 / 13,41 a	1.00			1.00
14000.09	Land Hardmatten GB 689 / 116,74 a	700'000.00			700'000.00
14000.10	Land Schützenhaus GB 330 / 9,8 a	1.00			1.00
14000.11	Land Chüfermatten GB 764 / 0,41 a	1.00			1.00
14000.99	WB Grundstücke	-259'717.35		31'252.95	-290'970.30
1401	Strassen / Verkehrswege	1'100'227.96	62'360.00	43'129.75	1'119'458.21
14010	Allgemeiner Haushalt	1'100'227.96	62'360.00	43'129.75	1'119'458.21
14010.01	Strassen / Verkehrswege	1'242'700.81	62'360.00		1'305'060.81
14010.99	WB Strassen / Verkehrswege	-142'472.85		43'129.75	-185'602.60

**Bilanz**
2025

Konto	Bilanz Bilanzgliederung	Bestand per 01.01.2025	Veränderungen		Bestand per 31.12.2025
			Zuwachs	Abgang	
1402	Wasserbau	23'706.02		493.90	23'212.12
14020	Allgemeiner Haushalt	23'706.02		493.90	23'212.12
14020.01	Wasserbau	24'529.47			24'529.47
14020.99	WB Wasserbau	-823.45		493.90	-1'317.35
1403	Übrige Tiefbauten	35'427.54	36'800.04	72'226.58	1.00
14032	Abwasserbeseitigung	35'427.54	36'800.04	72'226.58	1.00
14032.01	Tiefbauten Abwasserbeseitigung	36'800.04	36'800.04	72'226.58	1'373.50
14032.99	WB Tiefbauten Abwasserbeseitigung	-1'372.50			-1'372.50
1404	Hochbauten	5'503'536.15		263'081.25	5'240'454.90
14040	Allgemeiner Haushalt	5'503'536.15		263'081.25	5'240'454.90
14040.01	Feuerwehrmagazin GB 182 /88,42 a	670'000.00			670'000.00
14040.02	Schulhaus Kleinfeld GB 182 / 88,42 a	743'563.10			743'563.10
14040.03	Kindergarten GB 182 / 88,42 a	800'000.00			800'000.00
14040.04	Hardmattschulhaus GB177/110,11 a	1'100'000.00			1'100'000.00
14040.05	ALST-Unterkunft GB 117 / 110,11 a	1.00			1.00
14040.06	Mehrzweckturnhalle GB 117 / 110,11 a	4'045'876.50			4'045'876.50
14040.07	Aufbahnhalle GB 490 / 11,71 a	1.00			1.00
14040.08	Buswartekabinen GB 11, 42, 112, 182, 239, 247	88'780.75			88'780.75
14040.09	Kombinierte Zivilschutzanlage Dorfkern GB 11 / StWE	1.00			1.00
14040.10	Gemeindeverwaltung Dorfkern GB 654 / StWE	1.00			1.00
14040.11	Werkhof GB 63 / 11,37 a	76'399.00			76'399.00
14040.99	WB Hochbauten	-2'021'087.20		263'081.25	-2'284'168.45
1406	Mobilien VV	371'207.65	47'279.85	59'852.80	358'634.70
14060	Allgemeiner Haushalt	371'207.65	47'279.85	59'852.80	358'634.70
14060.01	Mobilien	564'663.15	47'279.85	602.00	611'341.00
14060.99	WB Mobilien	-193'455.50		59'250.80	-252'706.30
142	Immaterielle Anlagen	199'108.90	68'702.85	65'132.80	202'678.95

**Bilanz**
2025

Konto	Bilanz Bilanzgliederung	Bestand per 01.01.2025	Veränderungen		Bestand per 31.12.2025
			Zuwachs	Abgang	
1429	Übrige immaterielle Anlagen	199'108.90	68'702.85	65'132.80	202'678.95
14290	Allgemeiner Haushalt	199'108.90	68'702.85	65'132.80	202'678.95
14290.01	Übrige immaterielle Anlagen	377'677.85	68'702.85		446'380.70
14290.99	WB übrige immaterielle Anlagen	-178'568.95		65'132.80	-243'701.75
145	Beteiligungen, Grundkapitalien	1'353'656.00			1'353'656.00
1454	Beteiligungen an öffentlichen Unternehmungen	1'353'656.00			1'353'656.00
14540	Allgemeiner Haushalt	1'353'656.00			1'353'656.00
14540.01	661 Aktien Busbetrieb Olten Gösgen Gäu AG à Nominal Fr. 100.00	66'100.00			66'100.00
14540.02	2 Anteilscheine Alters- und Pflegeheim Brüggli, Dulliken à je Nominal Fr. 50'000.00 und Fr. 25'000.00	75'000.00			75'000.00
14540.03	15 Aktien Sportpark Olten AG à Nominal Fr. 837.00	12'555.00			12'555.00
14540.04	1'200 Aktien Elektra Obergösgen AG à Nominal Fr. 1'000.00	1'200'000.00			1'200'000.00
14540.05	100 Anteilscheine VEBO Genossenschaft à Nominal Fr. 50.00	1.00			1.00
146	Investitionsbeiträge	1'173'958.45		33'582.60	1'140'375.85
1461	Investitionsbeiträge an Kantone	1'173'958.45		33'582.60	1'140'375.85
14610	Allgemeiner Haushalt	1'173'958.45		33'582.60	1'140'375.85
14610.01	Investitionsbeiträge an Kanton	1'431'692.90			1'431'692.90
14610.99	WB Investitionsbeiträge an Kanton	-257'734.45		33'582.60	-291'317.05
2	Passiven	16'107'255.83	19'053'468.56	18'791'212.00	16'369'512.39
20	Fremdkapital	10'839'352.86	18'111'520.06	17'352'156.68	11'598'716.24
200	Laufende Verbindlichkeiten	517'764.46	8'959'625.21	8'736'101.28	741'288.39
2000	Laufende Verbindlichkeiten aus Lieferungen und Leistungen von Dritten	500'670.25	8'698'240.07	8'523'303.78	675'606.54
20000	Laufende Verbindlichkeiten aus Lieferungen und Leistungen von Dritten	500'670.25	7'709'712.97	7'534'776.68	675'606.54
20000.01	Kreditoren Sammelkonto	500'670.25	7'709'712.97	7'534'776.68	675'606.54
20001	Kreditoren Sozial- und Personalversicherungen		988'527.10	988'527.10	

**Bilanz**
2025

Konto	Bilanz Bilanzgliederung	Bestand per 01.01.2025	Veränderungen		Bestand per 31.12.2025
			Zuwachs	Abgang	
20001.01	Kreditoren AHV/ALV	0.00	418'930.45	418'930.45	0.00
20001.02	Kreditoren Pensionskasse	0.00	508'894.70	508'894.70	0.00
20001.03	Kreditoren Unfallversicherung	0.00	40'506.20	40'506.20	0.00
20001.04	Kreditoren Krankentaggeldversicherung	0.00	20'195.75	20'195.75	0.00
2001	Kontokorrente mit Dritten	17'094.21	183'841.50	204'962.35	-4'026.64
20010	Kontokorrente mit Kanton und anderen Gemeinden		31'906.50	31'906.50	
20010.21	Kontokorrent mit ev.-ref. Kirchgemeinde Niederamt	0.00	5'678.25	5'678.25	0.00
20010.22	Kontokorrent mit röm.-kath. Kirchgemeinde Obergösgen	0.00	25'522.05	25'522.05	0.00
20010.23	Kontokorrent mit christkath. Kirchgemeinde	0.00	706.20	706.20	0.00
20012	Kontokorrente mit anderen Dritten	17'094.21	151'935.00	173'055.85	-4'026.64
20012.01	Kontokorrent Elektra Obergösgen AG	17'094.21	151'935.00	173'055.85	-4'026.64
2002	Steuern		72'477.94	2'984.45	69'493.49
20020	Verpflichtungen aus allgemeinen Gemeindesteuern		43'926.20	2'325.45	41'600.75
20020.01	Verpflichtungen aus Gemeindesteuern (Gutschriften Debitoren)	0.00	41'503.25		41'503.25
20020.11	Abrechnungskonto Rückzahlungen Steuern und Vergütungszinsen	0.00	2'422.95	2'325.45	97.50
20022	Steuerschulden MWST		28'551.74	659.00	27'892.74
20022.11	MWST Abwasserbeseitigung ER	0.00	28'551.74	659.00	27'892.74
2009	Übrige laufende Verpflichtungen		5'065.70	4'850.70	215.00
20096	Übrige laufende Verpflichtungen		5'065.70	4'850.70	215.00
20096.01	Übrige laufende Verpflichtungen allgemein	0.00	5'065.70	4'850.70	215.00
204	Passive Rechnungsabgrenzungen	616'055.40	650'394.85	616'055.40	650'394.85
2047	Passive Rechnungsabgrenzungen Erfolgsrechnung	616'055.40	650'394.85	616'055.40	650'394.85
20470	Passive Rechnungsabgrenzungen Erfolgsrechnung	616'055.40	650'394.85	616'055.40	650'394.85
20470.01	Passive Rechnungsabgrenzungen Erfolgsrechnung	616'055.40	650'394.85	616'055.40	650'394.85



Bilanz 2025

Konto	Bilanz Bilanzgliederung	Bestand per 01.01.2025	Veränderungen		Bestand per 31.12.2025
			Zuwachs	Abgang	
206	Langfristige Finanzverbindlichkeiten	9'700'000.00	8'500'000.00	8'000'000.00	10'200'000.00
2064	Darlehen, Schuldscheine	9'700'000.00	8'500'000.00	8'000'000.00	10'200'000.00
20640	Langfristige Darlehen	9'700'000.00	8'500'000.00	8'000'000.00	10'200'000.00
20640.08	PostFinance / 28.02.19 - 28.02.25 / 0.30 %	1'000'000.00		1'000'000.00	0.00
20640.09	PostFinance / 10.9.21 - 10.9.27 / 0.24 %	1'000'000.00			1'000'000.00
20640.10	PostFinance / 28.2.25 - 28.2.31 / 1.14 %	0.00	1'000'000.00		1'000'000.00
20640.16	Suva, Luzern / 31.03.20 - 31.03.26 / 0.00 %	1'000'000.00			1'000'000.00
20640.19	Suva, Luzern / 31.5.21 - 31.5.25 / 0.10 %	1'000'000.00	1'000'000.00	2'000'000.00	0.00
20640.22	Suva, Luzern / 31.01.22 - 31.01.27 / 0.18 %	1'000'000.00			1'000'000.00
20640.23	Suva, Luzern / 24.3.23 - 24.3.25 / 1.85 %	1'000'000.00		1'000'000.00	0.00
20640.24	Suva, Luzern / 25.4.24 - 25.4.28 / 1.59 %	1'200'000.00			1'200'000.00
20640.25	Suva, Luzern / 31.5.24 - 29.5.26 / 1.64 %	1'000'000.00			1'000'000.00
20640.26	Suva, Luzern / 24.3.25 - 23.3.29 / 1.14 %	0.00	1'000'000.00		1'000'000.00
20640.27	Suva, Luzern / 30.5.25 - 30.5.30 / 1.20 %	0.00	2'000'000.00	1'000'000.00	1'000'000.00
20640.40	PostFinance / 24.12.25-24.03.26 / 0.60 %	500'000.00	3'500'000.00	3'000'000.00	1'000'000.00
20640.60	Baloise Bank / 29.11.24 - 29.11.28 / 1.15 %	1'000'000.00			1'000'000.00
209	Verbindlichkeiten gegenüber Spezialfinanzierungen und Fonds im Fremdkapital	5'533.00	1'500.00		7'033.00
2093	Verbindlichkeiten gegenüber übrigen zweckgebundenen Fremdmitteln	5'533.00	1'500.00		7'033.00
20930	Verbindlichkeiten gegenüber übrigen zweckgebundenen Fremdmitteln	5'533.00	1'500.00		7'033.00
20930.01	Fonds für Schülerkonzerte und Gesangsanlässe	5'533.00			5'533.00
20930.02	Fonds Trefferanzeige Schiessanlage (zweckgebunden)	0.00	1'500.00		1'500.00
29	Eigenkapital	5'267'902.97	941'948.50	1'439'055.32	4'770'796.15
290	Verpflichtungen (+) bzw. Vorschüsse (-) gegenüber Spezialfinanzierungen	2'297'011.85	67'276.57	12'374.47	2'351'913.95
2900	Spezialfinanzierungen im EK	2'297'011.85	67'276.57	12'374.47	2'351'913.95
29002	Abwasserbeseitigung	2'210'290.65	67'276.57		2'277'567.22
29002.01	Spezialfinanzierung Abwasserbeseitigung	1'636'723.65	1'428.57		1'638'152.22
29002.02	Werterhalt SF Abwasserbeseitigung	573'567.00	65'848.00		639'415.00



Bilanz 2025

Konto	Bilanz Bilanzgliederung	Bestand per 01.01.2025	Veränderungen		Bestand per 31.12.2025
			Zuwachs	Abgang	
29003	Abfallbeseitigung	86'721.20		12'374.47	74'346.73
29003.01	Spezialfinanzierung Abfallbeseitigung	86'721.20		12'374.47	74'346.73
296	Neubewertungsreserve Finanzvermögen	25'246.00		25'246.00	
2960	Neubewertungsreserve Finanzvermögen	25'246.00		25'246.00	
29600	Neubewertungsreserve Finanzvermögen	25'246.00		25'246.00	
29600.01	Neubewertungsreserve	25'246.00		25'246.00	0.00
299	Bilanzüberschuss/-fehlbetrag	2'945'645.12	874'671.93	1'401'434.85	2'418'882.20
2990	Jahresergebnis	-874'671.93	874'671.93	526'762.92	-526'762.92
29900	Jahresergebnis	-874'671.93	874'671.93	526'762.92	-526'762.92
29900.01	Jahresergebnis	-874'671.93	874'671.93	526'762.92	-526'762.92
2999	Kumulierte Ergebnisse der Vorjahre	3'820'317.05		874'671.93	2'945'645.12
29990	Kumulierte Ergebnisse der Vorjahre	3'820'317.05		874'671.93	2'945'645.12
29990.01	Kumulierte Ergebnisse der Vorjahre	3'820'317.05		874'671.93	2'945'645.12
	Total Aktiven	16'107'255.83	31'193'413.61	30'931'157.05	16'369'512.39
	Total Passiven	16'107'255.83	19'053'468.56	18'791'212.00	16'369'512.39
	Aktivenüberschuss				0.00